

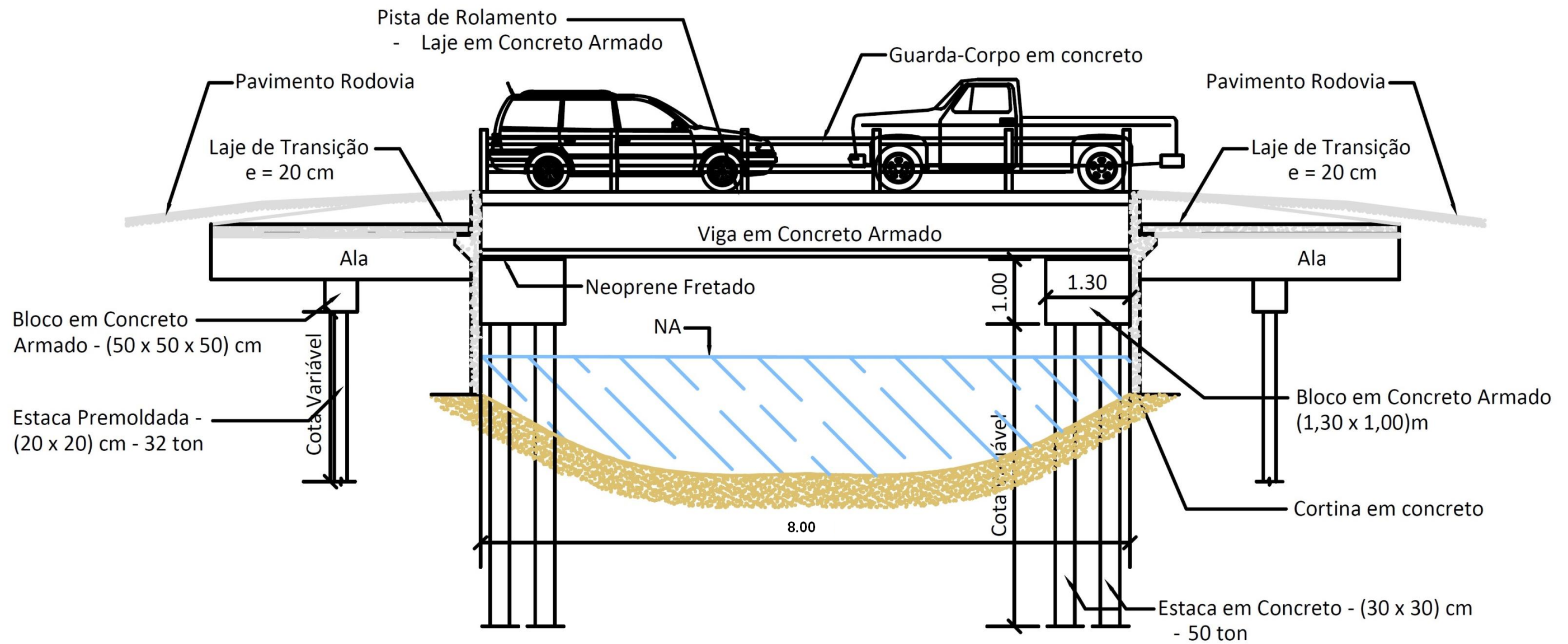




**SEÇÃO 02 - TRANSVERSAL**

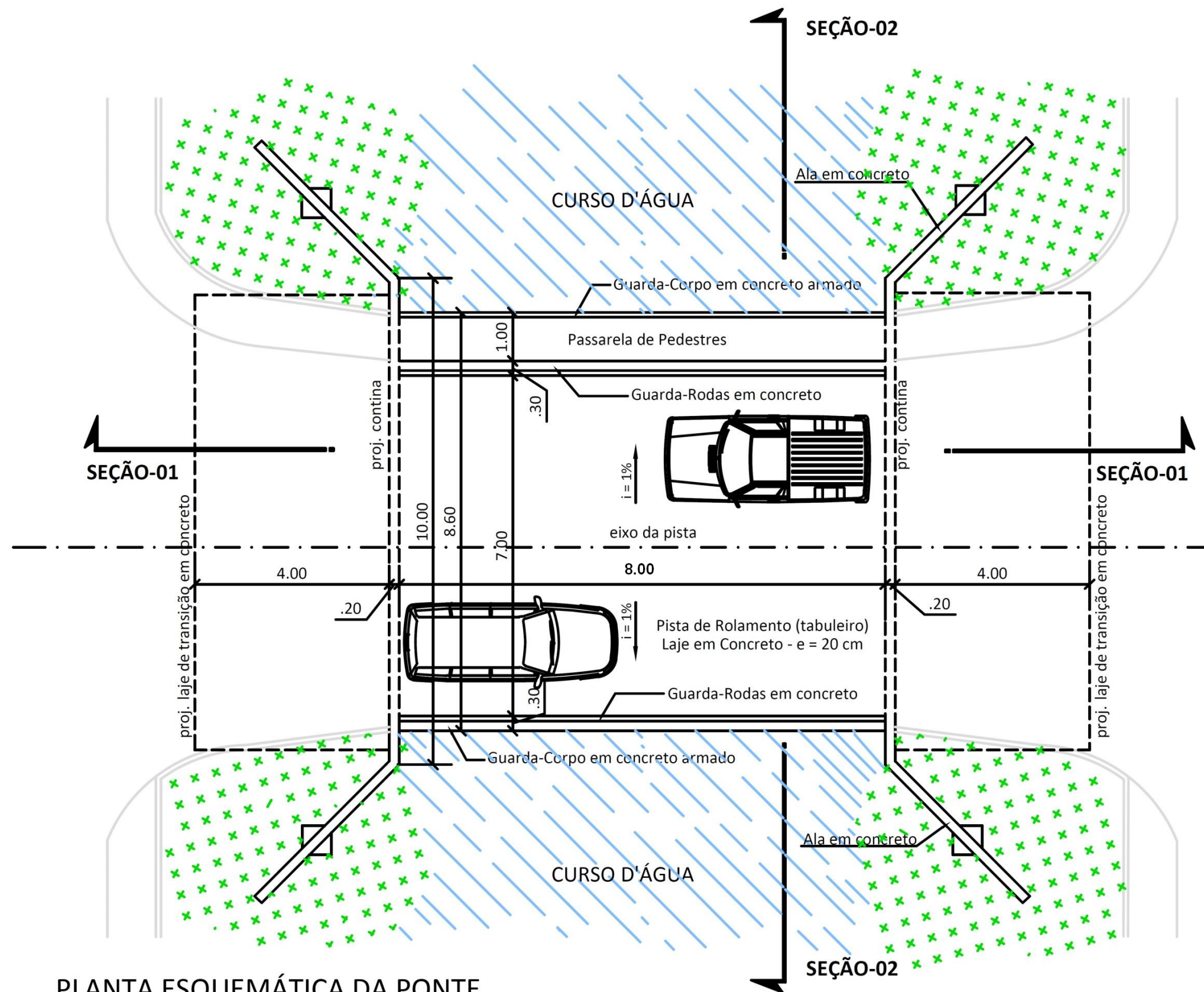
		GOVERNO DO ESTADO DO PARÁ SECRETARIA DE ESTADO DE TRANSPORTES DIRETORIA TÉCNICA DE TRANSPORTES		
		PROJETO BÁSICO DE PONTE DE CONCRETO	COMPRIMENTO = 8,00M	
DIMENSÕES <b>(8,00M X 8,60M)</b>	CONTEUDO <b>PROJETO BÁSICO          - SEÇÃO TRANSVERSAL</b>	ESCALA		PRANCHA
DATA	LOCAL <b>PONTE SOBRE O RIO PEROBA I</b>	<b>02/03</b>		
VERSÃO				
OPER. CAD				





SEÇÃO 01 - LONGITUDINAL

	GOVERNO DO ESTADO DO PARÁ SECRETARIA DE ESTADO DE TRANSPORTES DIRETORIA TÉCNICA DE TRANSPORTES		
	PROJETO BÁSICO DE PONTE DE CONCRETO	COMPRIMENTO = 8,00M	
DIMENSÕES (8,00M X 8,60M)	CONTEUDO <b>PROJETO BÁSICO</b> <b>- SEÇÃO LONGITUDINAL</b>		ESCALA
DATA	LOCAL <b>PONTE SOBRE O RIO PEROBA I</b>		PRANCHA <b>03/03</b>
VERSÃO			
OPER. CAD			





PLANTA ESQUEMÁTICA DA PONTE

		GOVERNO DO ESTADO DO PARÁ SECRETARIA DE ESTADO DE TRANSPORTES DIRETORIA TÉCNICA DE TRANSPORTES		
		PROJETO BÁSICO DE PONTE DE CONCRETO	COMPRIMENTO = 8,00M	
DIMENSÕES <b>(8,00M X 8,60M)</b>	CONTEUDO <b>PROJETO BÁSICO          - PLANTA ESQUEMÁTICA DA PONTE</b>	ESCALA		
DATA	LOCAL <b>PONTE SOBRE O RIO PEROBA I</b>	PRANCHA		
VERSÃO		<b>01/03</b>		
OPER. CAD				