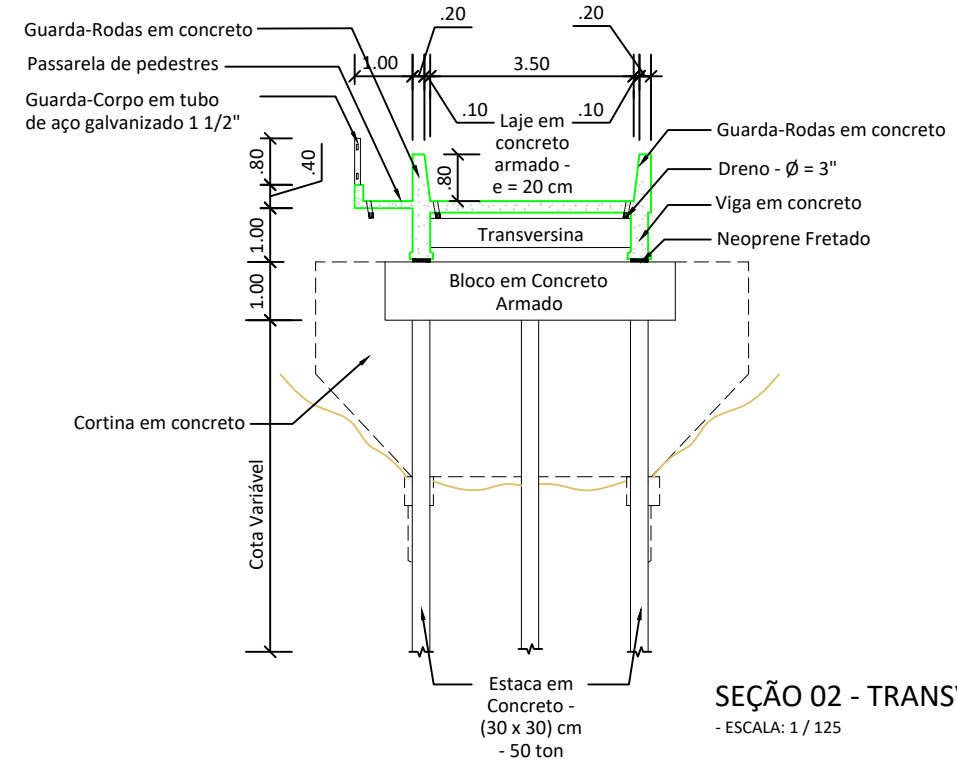




**SEÇÃO 01 - LONGITUDINAL**  
- ESCALA: 1 / 125



**SEÇÃO 02 - TRANSVERSAL**  
- ESCALA: 1 / 125

		<b>GOVERNO DO ESTADO DO PARÁ</b> <b>SECRETARIA DE ESTADO DE TRANSPORTES</b> <b>DIRETORIA TÉCNICA DE TRANSPORTES</b>		
		<b>PROJETO BÁSICO DE PONTE DE CONCRETO</b>		
DIMENSÕES (15,00 x 5,10 x 5,00)m		<b>CONTEÚDO</b> <b>- SEÇÕES 01 E 02</b>		ESCALA INDICADAS
DATA MAIO / 2018		LOCAL: <b>PONTE SOBRE O IG. BACURÍ</b> <b>MUNICÍPIO DE CAMETÁ</b> <b>PA-467 - KM 9,90 / 8º N.R.</b>		FRANCHA
VERSÃO V-01				<b>01/02</b>