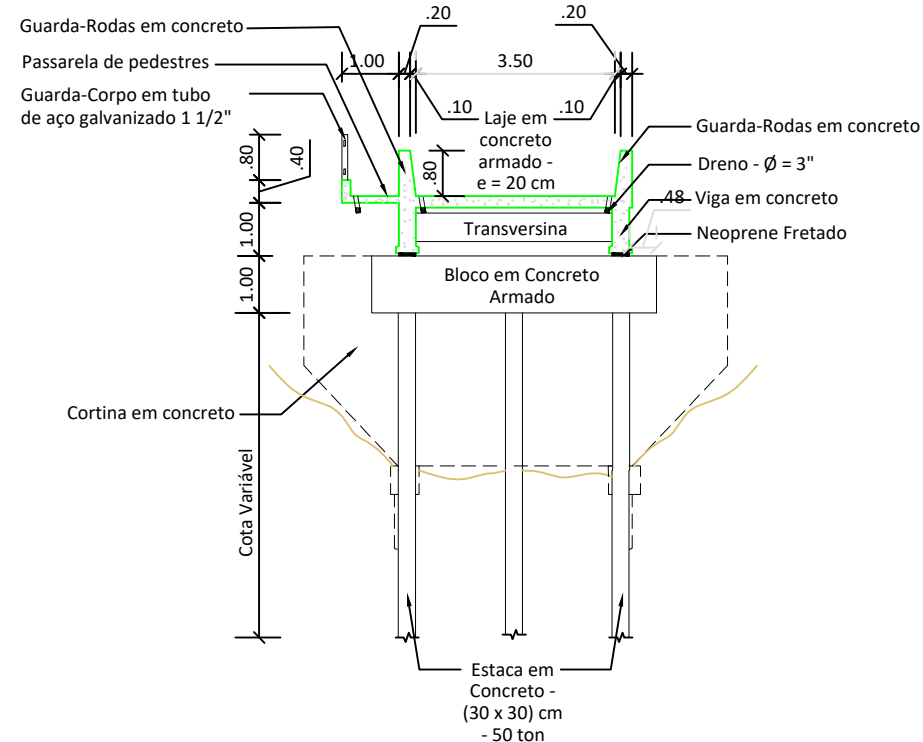




**SEÇÃO 01 - LONGITUDINAL**  
- ESCALA: 1 / 125



**SEÇÃO 02 - TRANSVERSAL**  
- ESCALA: 1 / 125

		<b>GOVERNO DO ESTADO DO PARÁ</b> SECRETARIA DE ESTADO DE TRANSPORTES DIRETORIA TÉCNICA DE TRANSPORTES		
		<b>PROJETO BÁSICO DE PONTE DE CONCRETO</b>		
DIMENSÕES (50,00 x 5,10 x 4,10)m		<b>- SEÇÕES 01 E 02</b>		ESCALA INDICADAS
DATA JUNHO / 2018		LOCAL: <b>PONTE SOBRE O IG. CAJI</b> <b>MUNICÍPIO DE CAMETÁ</b> <b>PA-247 - KM 6,50 / 8ª N.R.</b>		FRANCHA
VERSÃO V-01				<b>01/02</b>