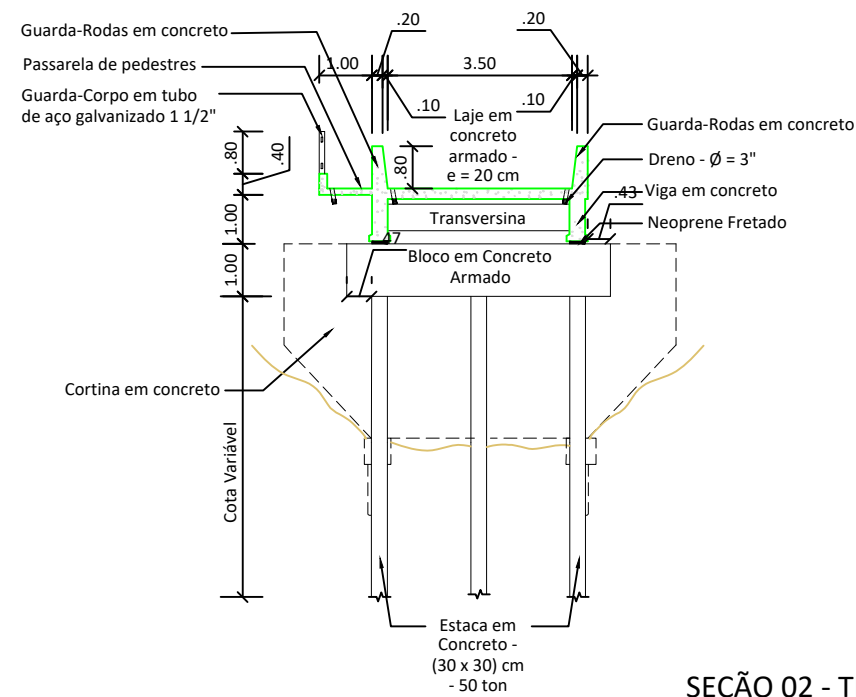




SEÇÃO 01 - LONGITUDINAL
- ESCALA: 1 / 125



SEÇÃO 02 - TRANSVERSAL
- ESCALA: 1 / 125

		GOVERNO DO ESTADO DO PARÁ SECRETARIA DE ESTADO DE TRANSPORTES DIRETORIA TÉCNICA DE TRANSPORTES		
		PROJETO BÁSICO DE PONTE DE CONCRETO		
DIMENSÕES (25,00 x 5,10 x 3,80)m		- SEÇÕES 01 E 02		ESCALA INDICADAS
DATA JUNHO / 2018		LOCAL: PONTE SOBRE O IG. LARANJAL MUNICÍPIO DE CAMETÁ PA-467 - KM 4,20 / 8ª N.R.		FRANCHA
VERSÃO V-01				01/02