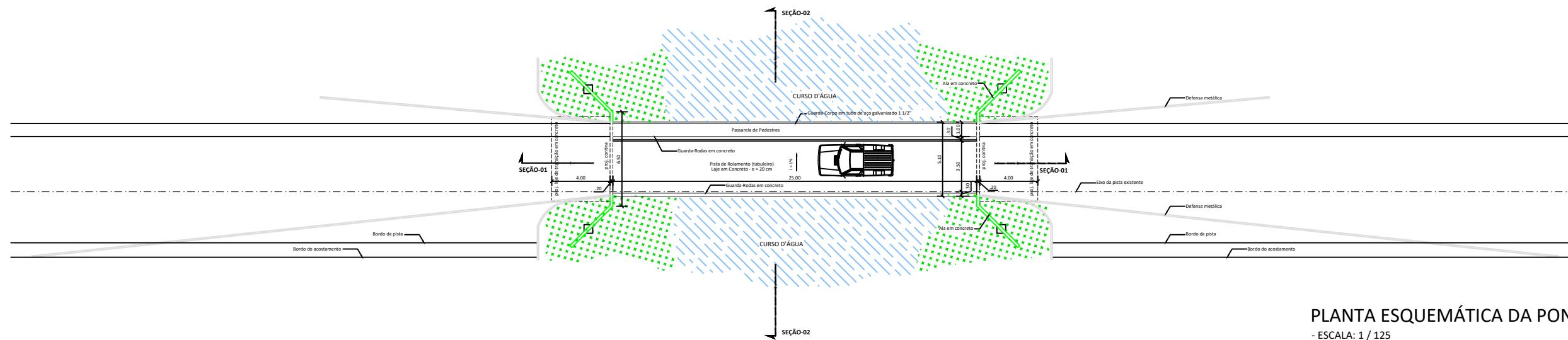




DETALHE DO ENCONTRO
- ESCALA: 1 / 125



PLANTA ESQUEMÁTICA DA PONTE
- ESCALA: 1 / 125

	GOVERNO DO ESTADO DO PARÁ SECRETARIA DE ESTADO DE TRANSPORTES DIRETORIA TÉCNICA DE TRANSPORTES		
	PROJETO BÁSICO DE PONTE DE CONCRETO		
(25,00 x 5,10 x 3,80)m JUNHO / 2018	CONTEÚDO - PLANTA ESQUEMÁTICA DA PONTE - DETALHE DO ENCONTRO	ESCALA INDICADAS	FRANCHA 02/02
V-01	LOCAL: PONTE SOBRE O IG. LARANJAL MUNICÍPIO DE CAMETÁ PA-467 - KM 4,20 / 8ª N.R.		