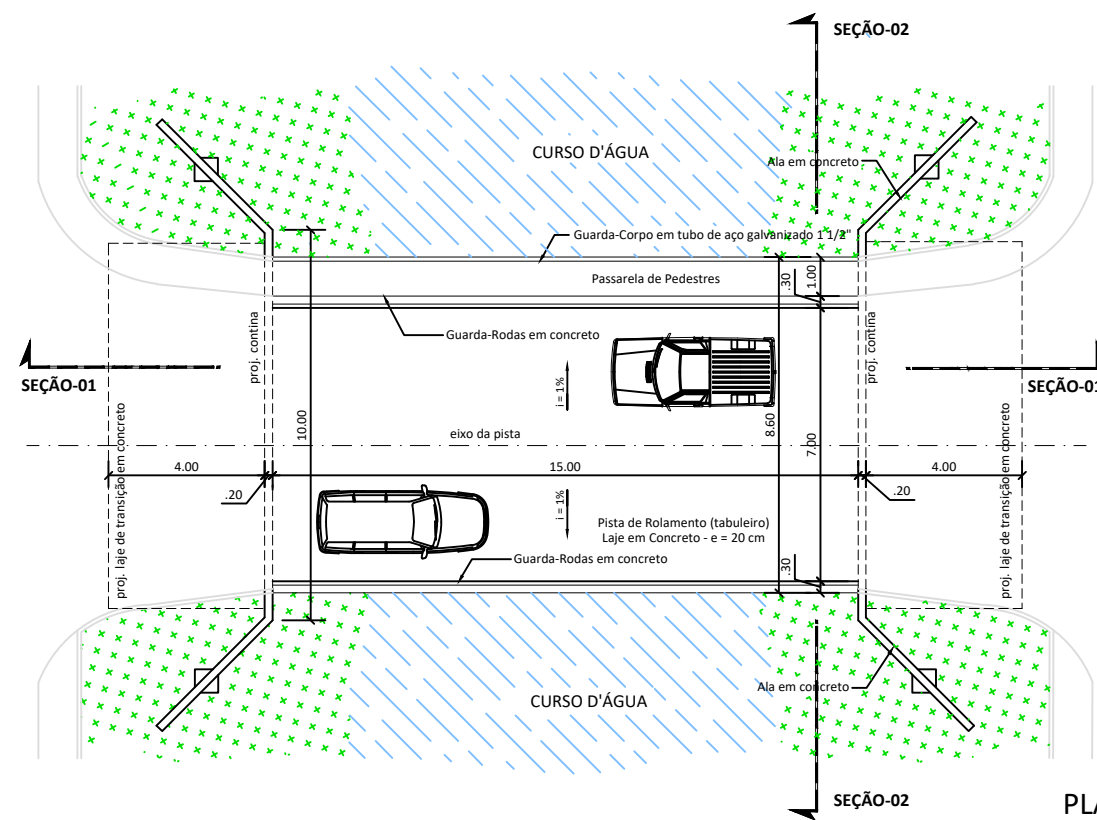
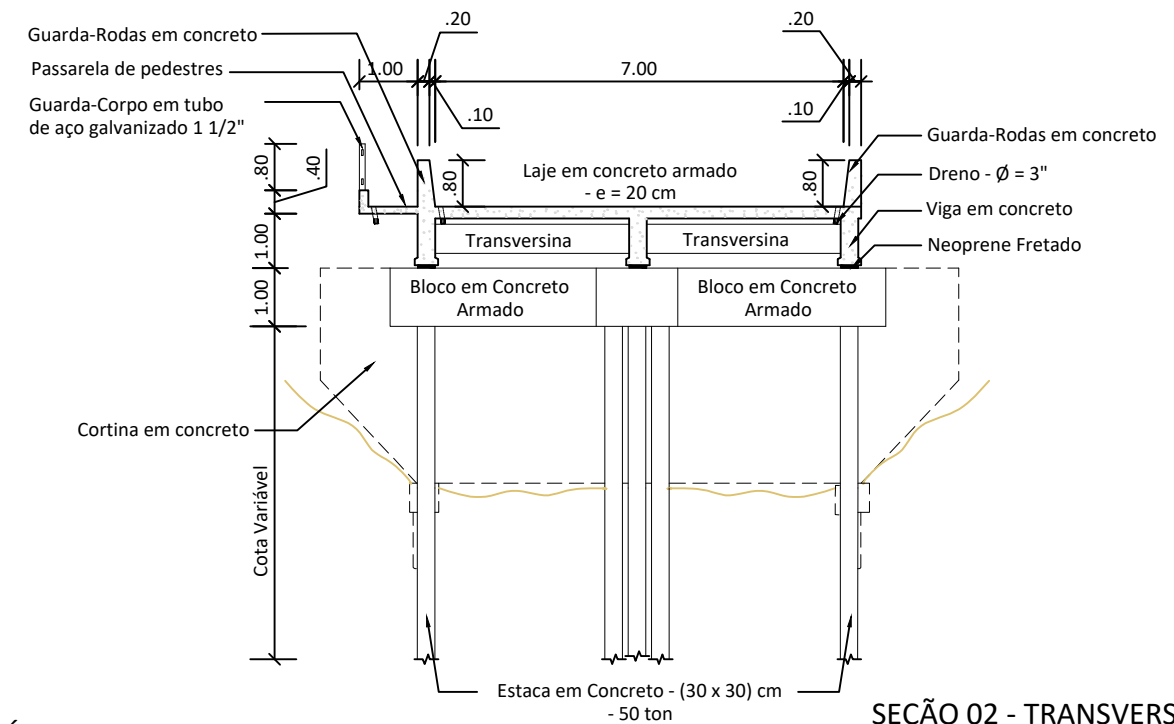




SEÇÃO 01 - LONGITUDINAL
- ESCALA: 1 / 125



PLANTA ESQUEMÁTICA DA PONTE
- ESCALA: 1 / 125



SEÇÃO 02 - TRANSVERSAL
- ESCALA: 1 / 125

		GOVERNO DO ESTADO DO PARÁ SECRETARIA DE ESTADO DE TRANSPORTES DIRETORIA TÉCNICA DE TRANSPORTES			
		PROJETO BÁSICO DE PONTE DE CONCRETO			COMPRIMENTO = 15,00 M
DIMENSÕES (15,00 x 8,60)m		CONTEÚDO - PLANTA ESQUEMÁTICA DA PONTE - SEÇÕES 01 E 02			ESCALA INDICADAS
DATA ABR. / 2018		LOCAL: PONTE SOBRE O IG. FLORESTA I MUNICÍPIO DE FLORESTA DO ARAGUAIA PA-449 / 6º N.R.			FRANCHA
VERSÃO V-01					PONTE - 15,00 m ÚNICA