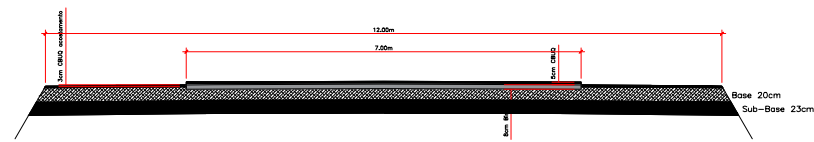


1/3

SEÇÃO DE PROJETO EXISTENTE

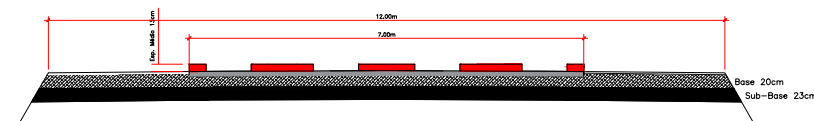


LEGENDA:

- CBUQ FAIXA-C
- BINDER - FAIXA-B
- BASE
- SUB-BASE

2/3

SEÇÃO IDENTIFICANDO OS TRILHOS DE RODA



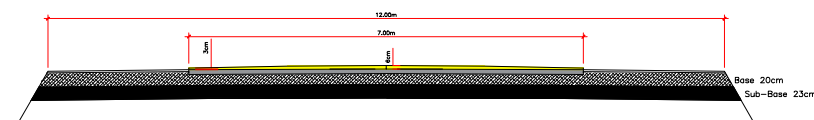
Memória de Cálculo:
1- Fresagem: $64.000 \times 0,50 \times 3,80 \times 0,13 = 15.808m^3$

LEGENDA:

- ÁREA A SER FRESADA.

3/3

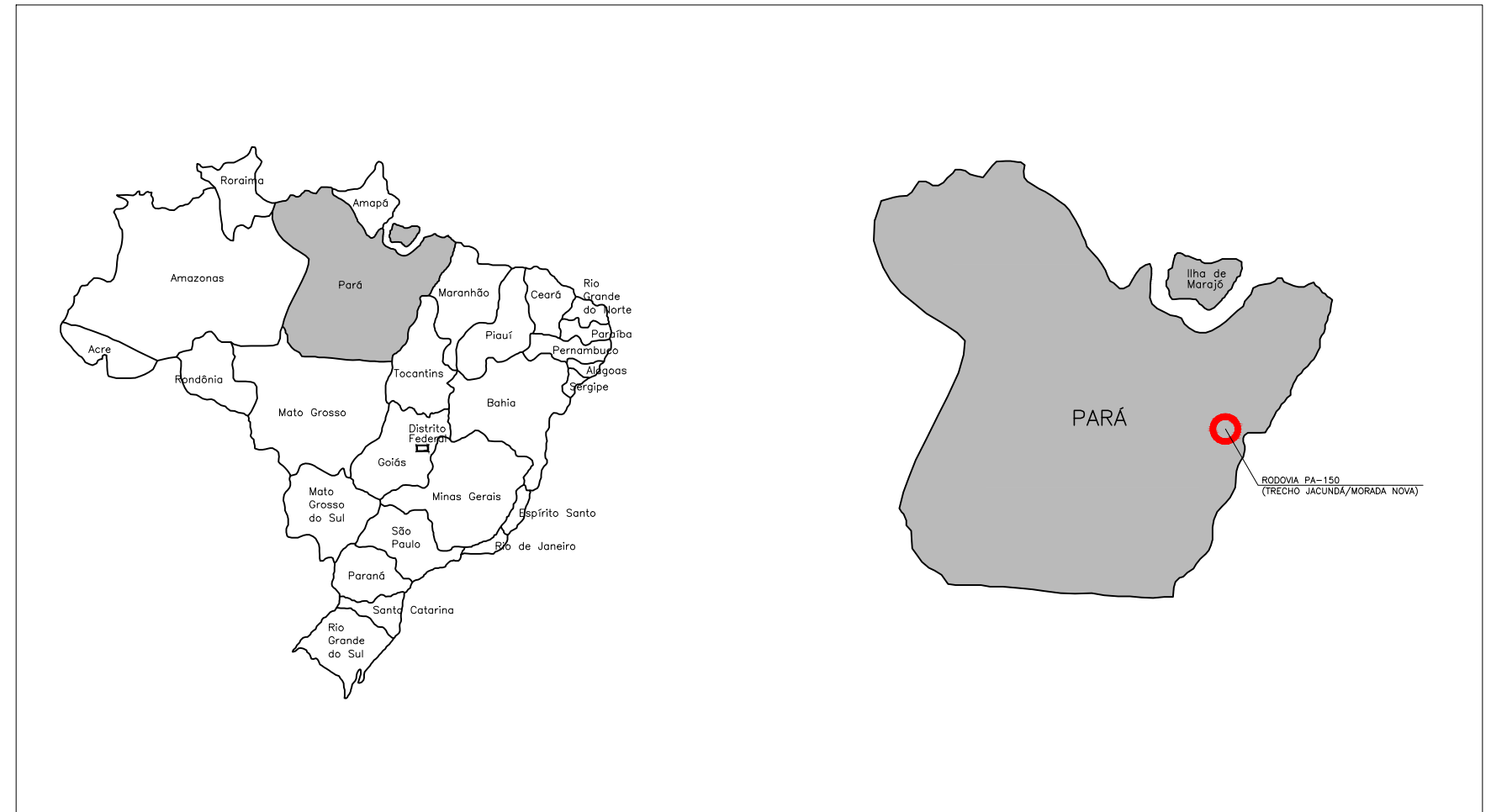
SEÇÃO C/ NOVA CAPA C. 4,5 cm ESP. MÉDIA



Memória de Cálculo:
1- Pintura de ligação: $64.000 \times 0,50 \times 7,00 = 224.000m^2$
2- CBUQ: $64.000 \times 0,50 \times 7,00 \times 0,045 \times 2,4 = 24.192ton$
3- Pintura da faixa: $64.000 \times 0,50 \times (2 \times 0,15 + 0,20) = 16.000m^2$

LEGENDA:

- RECAPEAMENTO CBUQ FAIXA-C
C/ ESP. MÉDIA 4,5cm.



RODOVIA PA-150
DIAGRAMA RETO
DIVISÃO DOS TRECHOS

