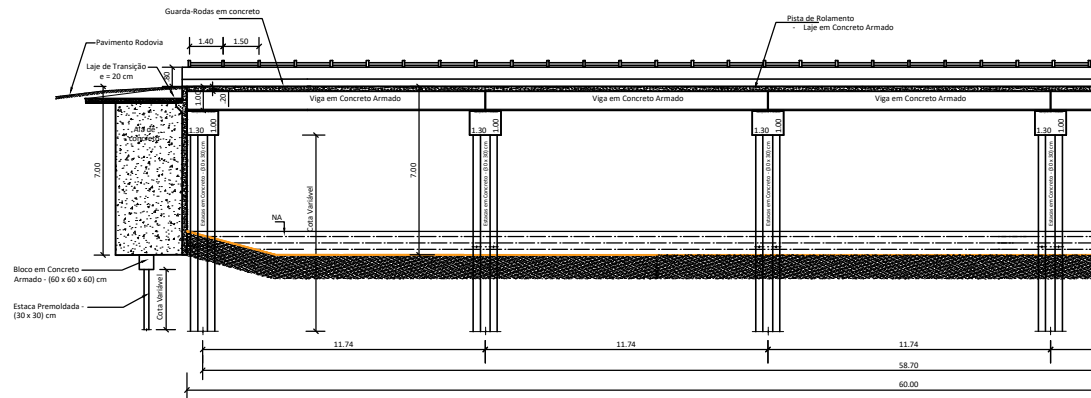
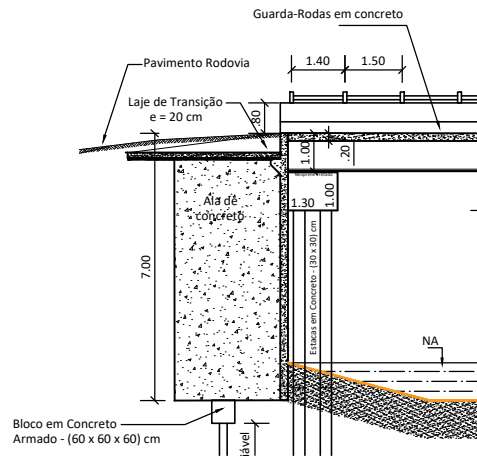




SEÇÃO 01 - LONGITUDINAL

DETALHE 02 - DISTÂNCIA ENTRE OS BLOCOS

DETALHE 01 - ALTURA DA PONTE



SEÇÃO 01 - LONGITUDINAL

	GOVERNO DO ESTADO DO PARÁ SECRETARIA DE ESTADO DE TRANSPORTES DIRETORIA TÉCNICA DE TRANSPORTES		
	CONSTRUÇÃO DE PONTE DE CONCRETO - COMPRIMENTO 60,00 METROS		
DIMENSÕES (60,00 m x 8,60m) x 7,00m	LOCAL MUNICÍPIO DE SANTARÉM - 3º NR REGIÃO DO BAIXO AMAZONAS - PA-370	CONTEÚDO SEÇÃO 01 - LONGITUDINAL	ESCALA SIT. ATUAL 02/03
DATA OUT / 2019	PONTE KM 65 SOBRE O RIO CURUÁ-UNA .		PRANCHA
VERSÃO V-01	TÉCNICO RESPONSÁVEL _____		
OPER. CAD VAGNER MOREIRA			