

OBRA:	CONSTRUÇÃO DE 03 PONTES EM CONCRETO ARMADO NA RODOVIA PA-254, SOBRE OS IGARAPES VISÃO I (15,00 x 8,60 x 4,00m), VISÃO II (15,00 x 8,60 x 4,00m) E VISÃO III (18,00 x 8,60 x 4,00m), NO MUNICÍPIO DE CURUÁ / PA, SOB JURISDIÇÃO DO 3º NR
LOCAL:	PA-254, MUNICÍPIO DE CURUÁ SOB JURISDIÇÃO DO 3º NÚCLEO REGIONAL

MEMÓRIA DE CÁLCULO

1.0 - SERVIÇOS PRELIMINARES

1.1 - Mobilização Geral de Pessoal e Equipamentos

Quantidade Total = 1,00 und

1.2 - Licenças e taxas da obra (acima de 500m²)

Quantidade Total = 1,00 und

1.3 - Entrada provisória de energia elétrica aérea trifásica 40a em poste madeira

Quantidade Total = 1,00 und

1.4 - Barracão de madeira (incl. instalações)

Largura (L) **5,00** Comprimento (C) = **30,00**

Quantidade Total = 150,00 M²

1.5 - Placa da Obra Padrão SETRAN (m²)

Altura H = **3,00**

Largura (L) = **4,00**

QUANTIDADE = **2,00**

Quantidade Total = 24,00 M²

2.0 - CONSTRUÇÃO DE PONTE EM CONCRETO ARMADO PONTE IG. VISÃO I - (15,00m x 8,60m x 4,00m)

2.1 - INSTALAÇÃO DO CANTEIRO E EXECUÇÃO DO DESVIO

2.1.1 - Placa de Sinalização de Advertência/Perigo

Altura (H) = 0,80

Largura (L) = 2,00

Quantidade (Q) = **16,00**

Quantidade Total = 25,60 M²

2.1.2 - Projeto executivo

Largura da Ponte = 8,60

Comprimento da Ponte = 15,00

Quantidade Total = 129,00 M²

2.1.3 - Furo de sondagem

Quantidade Total = 2,00 und

2.1.4 - Locação da Obra (m²)

Comprimento da Ponte (Cp) = 15,00

Largura da Ponte (L) = 8,60

Comprimento das alas = **4,65** Largura da Ponte + Largura das alas = 20,60

Quantidade Total = 224,79 m²

2.1.5 - Locação de Grupo Gerador de 40Kva - Motor Diesel (h)

Tempo de Execução da ponte (Tep) = **4,00** Quant. De Horas Trabalhadas em 1 mês (Hm) = **220,00**

Tempo de utilização (meses) : 2,00

Quantidade Total = 440,00

2.1.6 - Desvio Provisório - "Pontilhão"

Comprimento do pontilhão = 13,00 m

Quantidade de Longarinas = **4,00** Und

Comprimento do Pontilhão = 13,00 m

Quantidade total de Longarinas = 52,00 m

Quantidade Total = 13,00 m

2.1.7 - Escavação mecânica para encontro de pontes

nº de Encontros = **2,00** Und.

Largura = **7,00** m

Comprimento médio de Escavação nas Cabeças (Cme) = **50,00** m

Altura média de Escavação nas Cabeças (Hme) = **0,25** m

Empolamento = **1,30**

Quantidade Total = 227,50 m³

2.1.8 - Aterro para encontro de pontes

nº de Encontros = **2,00** Und.

Largura = **7,00** m

Comprimento médio de Escavação nas Cabeças (Cme) = **50,00** m

Altura média de Escavação nas Cabeças (Hme) = **0,03** m

OBRA: CONSTRUÇÃO DE 03 PONTES EM CONCRETO ARMADO NA RODOVIA PA-254, SOBRE OS IGARAPES VISÃO I (15,00 x 8,60 x 4,00m), VISÃO II (15,00 x 8,60 x 4,00m) E VISÃO III (18,00 x 8,60 x 4,00m), NO MUNICÍPIO DE CURUÁ / PA, SOB JURISDIÇÃO DO 3º NR

LOCAL: PA-254, MUNICÍPIO DE CURUÁ SOB JURISDIÇÃO DO 3º NÚCLEO REGIONAL

MEMÓRIA DE CÁLCULO

Quantidade Total = 17,50 m³

2.1.9 - Desmonte de Ponte de madeira existente

Comprimento da ponte existente = 13,00 m

Largura da existente = 4,20 m

Quantidade Total = 54,60 m²

2.1.10 - Escoramento com madeira de OAE - Ponte Branca (m³)

Comprimento (Cp) = 15,00 m

Largura (Lp) = 4,30 m

Altura (Hp) = 2,00 m

Quantidade Total = 129,00 m³

2.2 - Infraestrutura dos Encontros

2.2.1 - Escavação mecânica

Largura da Cabeça da Ponte (Lcp) = 10,00 m

Comprimento da Ala da Ponte (Cap) = 4,65 m

nº de Ala por cabeça (Nac) = 2,00 Und.

nº de Cabeças (Nc) = 2,00 Und.

Largura média escavação da Ala (Lea) = 0,50 m

Altura média escavação da Ala (Hea) = 0,60 m

Volume escavação alas = 11,58

nº de Cabeças (Nc) = 2,00 Und.

Largura da Cabeça da Ponte (Lcp) = 10,00 m

Comprimento médio de Escavação nas Cabeças (Cme) = 10,00 m

Altura média de Escavação nas Cabeças (Hme) = 0,60 m

Volume escavação encontros = 120,00 m³

Empolamento = 1,30

Quantidade Total = 171,05 m³

2.2.2 - Aterro c/ compactação para encontro de pontes

Largura da Cabeça da Ponte (Lcp) = 10,00 m

Comprimento da Ala da Ponte (Cap) = 4,65 m

nº de Ala por cabeça (Nac) = 2,00 Und.

nº de Cabeças (Nc) = 2,00 Und.

Largura da Ala (Lea) = 0,20 m

Altura média escavação da Ala (Hea) = 0,60 m

Volume escavação alas = 4,63

Largura bloco das alas = 0,60 m

Altura bloco das alas = 0,60 m

Comprimento bloco das alas = 0,60 m

Quantidade bloco das alas = 4,00 m

Volume alas + Blocos das alas = 5,50

Volume escavado sem empolamento = 131,58 m³

Quantidade Total = 126,08 m³

2.2.3 - Esgotamento com moto-bomba (h)

Dias Trabalhados = 60,00 x Horas/Dia Trabalhado = 8,00

Consumo = 480,00

2.2.4 - Estaca pré-moldada seção 30 x 30 cm - fornecimento e cravação

Quantidade de Estacas por ala = 1,00 und

Quantidade de alas = 4,00 und

Comprimento médio das estacas = 18,00 m

Quantidade Total = 72,00 m

2.2.5 - Arrasamento mecânico de estaca de concreto armado, diâmetros de até 40 cm

Quantidade de Estacas por ala = 1,00 Und.

Quantidade de alas = 4,00 Und.

Quantidade Total = 4,00 und

2.2.6 - Escavação Manual Blocos das alas

Largura Escavação do Bloco dos Encontro (Lbe) = 0,60 m

OBRA: CONSTRUÇÃO DE 03 PONTES EM CONCRETO ARMADO NA RODOVIA PA-254, SOBRE OS IGARAPES VISÃO I (15,00 x 8,60 x 4,00m), VISÃO II (15,00 x 8,60 x 4,00m) E VISÃO III (18,00 x 8,60 x 4,00m), NO MUNICÍPIO DE CURUÁ / PA, SOB JURISDIÇÃO DO 3º NR

LOCAL: PA-254, MUNICÍPIO DE CURUÁ SOB JURISDIÇÃO DO 3º NÚCLEO REGIONAL

MEMÓRIA DE CÁLCULO

Comprimento Escavação do Bloco dos Encontros (Cbe) = 0,60 m
 Altura Escavação do Bloco dos Encontros (Hbe) = 0,70 m
 Quantidade de blocos por ala = 1,00 Und.
 Quantidade de alas = 4,00 Und.
Quantidade Total = 1,01 m³

2.2.7 - Execução de lastro em concreto magro para blocos das alas e alas

Largura da forma do Bloco (Lb) = 0,60 m
 Comprimento da forma do Bloco (Cb) = 0,60 m
 Altura do Lastro = 0,10 m
 Quantidade de Blocos Alas = 4,00 und
 Comprimento total das alas = 19,30 m
 Espessura do lastro para alas = 0,40 m
Quantidade Total = 0,92 m³

2.2.8 - Forma tabuas madeira Blocos das alas

Largura do Bloco dos Encontro (Lbe) = 0,60 m
 Comprimento do Bloco dos Encontros (Cbe) = 0,60 m
 Altura do Bloco dos Encontros (Hbe) = 0,70 m
 Quantidade de blocos por ala = 1,00 Und.
 Quantidade de alas = 4,00 Und.
Quantidade Total = 6,94 m²

2.2.9 - Concreto Fck 35 Mpa

Largura do Bloco dos Encontro (Lbe) = 0,60 m
 Comprimento do Bloco dos Encontros (Cbe) = 0,60 m
 Altura do Bloco dos Encontros (Hbe) = 0,70 m
 Quantidade de blocos por ala = 1,00 Und.
 Quantidade de alas = 4,00 Und.
Quantidade Total = 1,01 m³

2.2.10 - Armação p/ concreto

Volume de concreto = 1,01 m³
 Quantidade de ferragem/m³ = 150,00 kg
Quantidade Total = 151,20 kg

2.3 - Infraestrutura do Tabuleiro

2.3.1 - Estaca pré-moldada seção 30 x 30 cm - fornecimento e cravação

Comprimento da Ponte = 15,00 m
 Tamanho do Vão = 7,50 m
 Quantidade de Vãos = 2,00 und
 Número de Linhas de estacas = 3,00 und
 Quantidade de Estacas apoio intermediário = 10,00 und
 Quantidade de apoio intermediário = 1,00 und
 Quantidade de Estacas apoio encontros = 10,00 und
 Quantidade de apoio encontros = 2,00 und
 Total de estacas = 30,00 und
 Comprimento médio de uma estaca = 19,00 m
Quantidade Total = 570,00 m

2.3.2 - Arrasamento mecanico de estaca de concreto armado, diâmetros de até 40 cm

Quantidade de Linhas de Estacas = 3,00 Und.
 Quantidade de estacas por linha = 10,00 Und.
Quantidade Total = 30,00 und

2.3.3 - Forma tabuas madeira (m²) - Blocos do tabuleiro

BLOCOS DOS ENCONTROS

Largura da forma do Bloco (Lb) = 1,30 m
 Comprimento da forma do Bloco (Cb) = 8,60 m
 Altura do Bloco (Hb) = 1,00 m
 Quantidade de Blocos do Tabuleiro - Encontros = 2,00 und
Área forma Blocos Encontros = 61,96 m²

OBRA: CONSTRUÇÃO DE 03 PONTES EM CONCRETO ARMADO NA RODOVIA PA-254, SOBRE OS IGARAPES VISÃO I (15,00 x 8,60 x 4,00m), VISÃO II (15,00 x 8,60 x 4,00m) E VISÃO III (18,00 x 8,60 x 4,00m), NO MUNICÍPIO DE CURUÁ / PA, SOB JURISDIÇÃO DO 3º NR

LOCAL: PA-254, MUNICÍPIO DE CURUÁ SOB JURISDIÇÃO DO 3º NÚCLEO REGIONAL

MEMÓRIA DE CÁLCULO

BLOCOS INTERMEDIÁRIOS

Largura da forma do Bloco (Lb) =	1,30	m
Comprimento da forma do Bloco (Cb) =	8,60	m
Altura do Bloco (Hb) =	1,00	m
Quantidade de Blocos do Tabuleiro - Intermediários =	1,00	und
Área forma Blocos Encontros =	30,98	m ²
Quantidade Total =	92,94	m²

2.3.4 - Concreto Fck 35 Mpa

BLOCOS DOS ENCONTROS

Largura da forma do Bloco (Lb) =	1,30	m
Comprimento da forma do Bloco (Cb) =	8,60	m
Altura do Bloco (Hb) =	1,00	m
Quantidade de Blocos do Tabuleiro - Encontros =	2,00	und
Área forma Blocos Encontros =	22,36	m ³

BLOCOS INTERMEDIÁRIOS

Largura da forma do Bloco (Lb) =	1,30	m
Comprimento da forma do Bloco (Cb) =	8,60	m
Altura do Bloco (Hb) =	1,00	m
Quantidade de Blocos do Tabuleiro - Intermediários =	1,00	und
Área forma Blocos Intermediário =	11,18	m ³
Quantidade Total =	33,54	m³

2.3.5 - Armação p/ concreto

Volume de concreto =	33,54	m ³
Quantidade de ferragem/m ³ =	150,00	kg
Quantidade Total =	5.031,00	kg


2.3.6 - Aparelho de apoio tipo neopreme fretado (dm³)

Largura do Neoprene =	0,40	m	=	4,00	dm
Comprimento do Neoprene =	0,50	m	=	5,00	dm
Altura do Neoprene =	0,04	m	=	0,40	dm
Volume total de 1 aparelho de apoio =	8,00	dm ³			
nº Total de Longarinas =	6,00	Und.			
Quantidade Total =	96,00	dm³			

2.4 - Superestrutura dos Encontros

2.4.1.1 - Forma das alas em tabuas madeira (m²)

Area de Forma conforme corqui a baixo =	147,20	m²
nº de Cabeças (Nc) =	1,00	



Espeçura da Ala = **0,20**

2.4.1.2 - Concreto Fck 35 Mpa

Volume de Concreto conforme corqui das alas = 14,64 m³

2.4.1.3 - Armação p/ concreto

Volume de concreto =	14,64	m ³
Quantidade de ferragem/m ³ =	150,00	kg

Volume de Concreto conforme corqui das alas = 2.196,00 kg

2.4.2.1 - Forma da laje de transição em tabuas madeira (m²)

Largura da Ponte (Lp) =	8,60	m
nº de Cabeças (Nc) =	2,00	und.
Comprimento da Laje de Transição (Clt) =	4,00	m
Espeçura do Tbulreiro na Extremidade (Ete) =	0,19	m

OBRA: CONSTRUÇÃO DE 03 PONTES EM CONCRETO ARMADO NA RODOVIA PA-254, SOBRE OS IGARAPES VISÃO I (15,00 x 8,60 x 4,00m), VISÃO II (15,00 x 8,60 x 4,00m) E VISÃO III (18,00 x 8,60 x 4,00m), NO MUNICÍPIO DE CURUÁ / PA, SOB JURISDIÇÃO DO 3º NR

LOCAL: PA-254, MUNICÍPIO DE CURUÁ SOB JURISDIÇÃO DO 3º NÚCLEO REGIONAL

MEMÓRIA DE CÁLCULO

Espessura do Tabuleiro no Centro (Etc) = 0,29 m
Espessura média do Tabuleiro (Emt) = 0,24 m
Quantidade Total = 12,10 m²

2.4.2.2 - Concreto Fck 35 Mpa - laje de transição

Largura da Ponte (Lp) = 8,60 m
Comprimento da Laje de Transição (Clt) = 4,00 m
Espessura média do Tabuleiro (Emt) = 0,24 m
nº de Cabeças (Nc) = 2,00 und.
Quantidade Total = 16,51 m³

2.4.2.3 - Armação p/ concreto - laje de transição

Volume de concreto = 16,51 m³
Quantidade de ferragem/m³ = 180,00 kg
Quantidade Total = 2.972,16 kg

2.5 - Superestrutura - Execução do Tabuleiro

2.5.1.1 - Forma das Transversinas

Quantidade de Transversinas = 3,00 und
Altura da forma da Transversinas = 0,80 m
Largura da forma da Transversinas = 0,40 m
Comprimento da forma da Transversinas = 9,00 m
Quantidade Total = 15,04 m²

2.5.1.2 - Concreto Fck 35 Mpa das Transversinas

Quantidade de transversinas = 3,00 und
Comprimento das Vigas transversinas = 9,00 m
Altura das Vigas transversinas = 0,40 m
Largura das Vigas transversinas = 0,70 m
Quantidade Total = 7,56 m³

2.5.1.3 - Armação p/ concreto - Transversinas

Volume de concreto = 7,56 m³
Quantidade de ferragem/m³ = 180,00 kg
Quantidade Total = 1.360,80 kg

2.5.2.1 - Forma das Vigas

Quantidade de vigas longarina por vão = 3,00 und
Número de vãos = 2,00 und
Tamanho do vão/Comprimento da Viga longarina = 7,50 m
Altura da forma das Vigas = 1,00 m
Largura média da forma das Vigas = 0,40 m
Quantidade Total = 94,80 m²

2.5.2.2 - Concreto Fck 35 Mpa - Vigas

Quantidade de vigas longarinas = 6,00 und
Comprimento das Vigas longarinas = 7,50 m
Altura 1 das Vigas longarinas = 0,95 m
Largura 1 das Vigas longarinas = 0,30 m
Altura 2 das Vigas longarinas = 0,05 m
Largura 2 das Vigas longarinas = 0,40 m
Vol. 1 longarinas = 12,83 m³
Vol. 2 longarinas = 0,90 m³
Quantidade Total = 13,73 m³

2.5.2.3 - Armação p/ concreto - Vigas

Volume de concreto = 13,73 m³
Quantidade de ferragem/m³ = 180,00 kg
Quantidade Total = 2.470,50 kg

2.5.3.1 - Escoramento em cibramento de madeira para tabuleiro (m³)

Comprimento da ponte = 15,00 m
Largura da Ponte = 8,60 m
Altura do Escoramento = 1,00 m

OBRA: CONSTRUÇÃO DE 03 PONTES EM CONCRETO ARMADO NA RODOVIA PA-254, SOBRE OS IGARAPES VISÃO I (15,00 x 8,60 x 4,00m), VISÃO II (15,00 x 8,60 x 4,00m) E VISÃO III (18,00 x 8,60 x 4,00m), NO MUNICÍPIO DE CURUÁ / PA, SOB JURISDIÇÃO DO 3º NR

LOCAL: PA-254, MUNICÍPIO DE CURUÁ SOB JURISDIÇÃO DO 3º NÚCLEO REGIONAL

MEMÓRIA DE CÁLCULO

Quantidade Total = 129,00 m³

2.5.3.2 - Forma tabuas madeira - Tabuleiro (m²)

Comprimento da ponte = 15,00 m
Largura da Ponte = 8,60 m

Quantidade Total = 129,00 m²

2.5.3.3 - Concreto Fck 35 Mpa - Tabuleiro

Comprimento da ponte = 15,00 m
Largura da Ponte = 8,60 m
Espessura da Laje = 0,24 m

Quantidade Total = 30,96 m³

2.5.3.4 - Armação p/ concreto - Tabuleiro

Volume de concreto = 30,96 m³
Quantidade de ferragem/m³ = 180,00 kg

Quantidade Total = 5.572,80 kg

2.6 - Serviços Auxiliares

2.6.1 - Fornecimento e execução de junta de dilatação jeene

Quantidade de Juntas de dilatação = 3,00 und
Largura da Ponte = 8,60 m

Quantidade Total = 25,80 m

2.6.2 - GUARDA-CORPO EM TUBO DE ACO GALVANIZADO 1 1/2"

Comprimento da Ponte = 15,00 m
Nº de lado com G.P. = 1,00 und
Altura do Guarda Corpo = 1,30 m

Quantidade Total = 19,50 m²

2.6.3 - Execução de guarda rodas de concreto tipo new jersey simples (m)

Comprimento da Ponte = 15,00
Nº de lados com barreiras = 2,00

Quantidade Total = 30,00

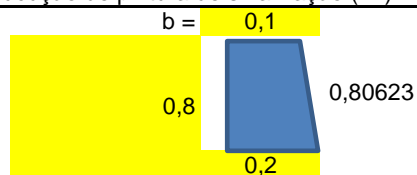
2.6.4 - Execução de drenos Ø 3" (und)

Numero de Vãos = 2,00
Número de Dreno/Vão = 3,00
Lados com Dreno = 2,00

Quantidade Total = 12,00 und

2.7 - Serviços Finais

2.7.1 - Execução de pintura de sinalização (m²)



Comprimento da Ponte = 15,00

Área Frontal Barreiras = 0,24

Área do Guarda Rodas lado de dentro = 12,09

Somatória Áreas = 24,33

Área do Guarda Rodas lado de fora = 12,00

Número de lados com Barreiras = 2,00

Área = 24,33 x 2,00 = **48,67 m²**

2.7.2 - Placas de sinalização (m²)

- Fornecimento e instalação de placa refletiva de identificação nominal, fundo verde, 2,00m X 1,00m , contendo nome do rio e extensão da ponte - 2und (m²)

Largura = 2,00 Altura = 1,00 Quantidade = 2,00

LarguraXAlturaXQuantidade 4,00

- Fornecimento e instalação de placa refletiva de sinalização vertical de regulamentação de obrigação Proibido Ultrapassar Ø=0,9m - 2 und (m²)

Diâmetro= 0,90 Área = 0,64 Quantidade = 2,00

OBRA: CONSTRUÇÃO DE 03 PONTES EM CONCRETO ARMADO NA RODOVIA PA-254, SOBRE OS IGARAPES VISÃO I (15,00 x 8,60 x 4,00m), VISÃO II (15,00 x 8,60 x 4,00m) E VISÃO III (18,00 x 8,60 x 4,00m), NO MUNICÍPIO DE CURUÁ / PA, SOB JURISDIÇÃO DO 3º NR

LOCAL: PA-254, MUNICÍPIO DE CURUÁ SOB JURISDIÇÃO DO 3º NÚCLEO REGIONAL

MEMÓRIA DE CÁLCULO

Comprimento (Cp) = 15,00 m
Largura (Lp) = 4,30 m
Altura (Hp) = 2,00 m
Quantidade Total = 129,00 m³

3.2 - Infraestrutura dos Encontros

3.2.1 - Escavação mecânica

Largura da Cabeça da Ponte (Lcp) = 10,00 m
Comprimento da Ala da Ponte (Cap) = 4,65 m
nº de Ala por cabeça (Nac) = 2,00 Und.
nº de Cabeças (Nc) = 2,00 Und.
Largura média escavação da Ala (Lea) = 0,50 m
Altura média escavação da Ala (Hea) = 0,60 m
Volume escavação alas = 11,58
nº de Cabeças (Nc) = 2,00 Und.
Largura da Cabeça da Ponte (Lcp) = 10,00 m
Comprimento médio de Escavação nas Cabeças (Cme) = 10,00 m
Altura média de Escavação nas Cabeças (Hme) = 0,60 m
Volume escavação encontros = 120,00 m³
Empolamento = 1,30
Quantidade Total = 171,05 m³

3.2.2 - Aterro c/ compactação para encontro de pontes

Largura da Cabeça da Ponte (Lcp) = 10,00 m
Comprimento da Ala da Ponte (Cap) = 4,65 m
nº de Ala por cabeça (Nac) = 2,00 Und.
nº de Cabeças (Nc) = 2,00 Und.
Largura da Ala (Lea) = 0,20 m
Altura média escavação da Ala (Hea) = 0,60 m
Volume escavação alas = 4,63
Largura bloco das alas = 0,60 m
Altura bloco das alas = 0,60 m
Comprimento bloco das alas = 0,60 m
Quantidade bloco das alas = 4,00 m
Volume alas + Blocos das alas = 5,50
Volume escavado sem empolamento = 131,58 m³
Quantidade Total = 126,08 m³

3.2.3 - Esgotamento com moto-bomba (h)

Dias Trabalhados = 60,00 x Horas/Dia Trabalhado = 8,00
Consumo = 480,00

3.2.4 - Estaca pré-moldada seção 30 x 30 cm - fornecimento e cravação

Quantidade de Estacas por ala = 1,00 und
Quantidade de alas = 4,00 und
Comprimento médio das estacas = 18,00 m
Quantidade Total = 72,00 m

3.2.5 - Arrasamento de estacas

Quantidade de Estacas por ala = 1,00 Und.
Quantidade de alas = 4,00 Und.
Quantidade Total = 4,00 und

3.2.6 - Escavação Manual Blocos das alas

Largura Escavação do Bloco dos Encontro (Lbe) = 0,60 m
Comprimento Escavação do Bloco dos Encontros (Cbe) = 0,60 m
Altura Escavação do Bloco dos Encontros (Hbe) = 0,70 m
Quantidade de blocos por ala = 1,00 Und.
Quantidade de alas = 4,00 Und.
Quantidade Total = 1,01 m³

3.2.7 - Execução de lastro em concreto magro para blocos das alas e alas

OBRA: CONSTRUÇÃO DE 03 PONTES EM CONCRETO ARMADO NA RODOVIA PA-254, SOBRE OS IGARAPES VISÃO I (15,00 x 8,60 x 4,00m), VISÃO II (15,00 x 8,60 x 4,00m) E VISÃO III (18,00 x 8,60 x 4,00m), NO MUNICÍPIO DE CURUÁ / PA, SOB JURISDIÇÃO DO 3º NR

LOCAL: PA-254, MUNICÍPIO DE CURUÁ SOB JURISDIÇÃO DO 3º NÚCLEO REGIONAL

MEMÓRIA DE CÁLCULO

Largura da forma do Bloco (Lb) =	0,60	m
Comprimento da forma do Bloco (Cb) =	0,60	m
Altura do Lastro =	0,10	m
Quantidade de Blocos Alas =	4,00	und
Comprimento total das alas =	19,30	m
Expressura do lastro para alas =	0,40	m
Quantidade Total =	0,92	m³

3.2.8 - Forma tabuas madeira Blocos das alas

Largura do Bloco dos Encontro (Lbe) =	0,60	m
Comprimento do Bloco dos Encontros (Cbe) =	0,60	m
Altura do Bloco dos Encontros (Hbe) =	0,70	m
Quantidade de blocos por ala =	1,00	Und.
Quantidade de alas =	4,00	Und.
Quantidade Total =	6,94	m²

3.2.9 - Concreto Fck 35 Mpa

Largura do Bloco dos Encontro (Lbe) =	0,60	m
Comprimento do Bloco dos Encontros (Cbe) =	0,60	m
Altura do Bloco dos Encontros (Hbe) =	0,70	m
Quantidade de blocos por ala =	1,00	Und.
Quantidade de alas =	4,00	Und.
Quantidade Total =	1,01	m³

3.2.10 - Armação p/ concreto

Volume de concreto =	1,01	m³
Quantidade de ferragem/m³ =	150,00	kg
Quantidade Total =	151,20	kg

3.3 - Infraestrutura do Tabuleiro

3.3.1 - Estaca pré-moldada seção 30 x 30 cm - fornecimento e cravação

Comprimento da Ponte =	15,00	m
Tamanho do Vão =	7,50	m
Quantidade de Vãos =	2,00	und
Número de Linhas de estacas =	3,00	und
Quantidade de Estacas apoio intermediário =	10,00	und
Quantidade de apoio intermediário =	1,00	und
Quantidade de Estacas apoio encontros =	10,00	und
Quantidade de apoio encontros =	2,00	und
Total de estacas =	30,00	und
Comprimento médio de uma estaca =	19,00	m
Quantidade Total =	570,00	m

3.3.2 - Arrasamento mecanico de estaca de concreto armado, diâmetros de até 40 cm

Quantidade de Linhas de Estacas =	3,00	Und.
Quantidade de estacas por linha =	10,00	Und.
Quantidade Total =	30,00	und

3.3.3 - Forma tabuas madeira (m²) - Blocos do tabuleiro

BLOCOS DOS ENCONTROS

Largura da forma do Bloco (Lb) =	1,30	m
Comprimento da forma do Bloco (Cb) =	8,60	m
Altura do Bloco (Hb) =	1,00	m
Quantidade de Blocos do Tabuleiro - Encontros =	2,00	und
Área forma Blocos Encontros =	61,96	m²

BLOCOS INTERMEDIÁRIOS

Largura da forma do Bloco (Lb) =	1,30	m
Comprimento da forma do Bloco (Cb) =	8,60	m
Altura do Bloco (Hb) =	1,00	m
Quantidade de Blocos do Tabuleiro - Intermediários =	1,00	und

OBRA: CONSTRUÇÃO DE 03 PONTES EM CONCRETO ARMADO NA RODOVIA PA-254, SOBRE OS IGARAPES VISÃO I (15,00 x 8,60 x 4,00m), VISÃO II (15,00 x 8,60 x 4,00m) E VISÃO III (18,00 x 8,60 x 4,00m), NO MUNICÍPIO DE CURUÁ / PA, SOB JURISDIÇÃO DO 3º NR

LOCAL: PA-254, MUNICÍPIO DE CURUÁ SOB JURISDIÇÃO DO 3º NÚCLEO REGIONAL

MEMÓRIA DE CÁLCULO

Área forma Blocos Encontros = 30,98 m²
Quantidade Total = 92,94 m²

3.3.4 - Concreto Fck 35 Mpa

BLOCOS DOS ENCONTROS

Largura da forma do Bloco (Lb) = 1,30 m
Comprimento da forma do Bloco (Cb) = 8,60 m
Altura do Bloco (Hb) = 1,00 m
Quantidade de Blocos do Tabuleiro - Encontros = 2,00 und
Área forma Blocos Encontros = 22,36 m³

BLOCOS INTERMEDIÁRIOS

Largura da forma do Bloco (Lb) = 1,30 m
Comprimento da forma do Bloco (Cb) = 8,60 m
Altura do Bloco (Hb) = 1,00 m
Quantidade de Blocos do Tabuleiro - Intermediários = 1,00 und
Área forma Blocos Intermediário = 11,18 m³
Quantidade Total = 33,54 m³

3.3.5 - Armação p/ concreto

Volume de concreto = 33,54 m³
Quantidade de ferragem/m³ = 150,00 kg
Quantidade Total = 5.031,00 kg


3.3.6 - Aparelho de apoio tipo neopreme fretado (dm³)

Largura do Neoprene = 0,40 m = 4,00 dm
Comprimento do Neoprene = 0,50 m = 5,00 dm
Altura do Neoprene = 0,04 m = 0,40 dm
Volume total de 1 aparelho de apoio = 8,00 dm³
nº Total de Longarinas = 6,00 Und.
Quantidade Total = 96,00 dm³

3.4 - Superestrutura dos Encontros

3.4.1.1 - Forma das alas em tabuas madeira (m²)

Área de Forma conforme corqui a baixo = 147,20 m²
nº de Cabeças (Nc) = 1,00



Espeçura da Ala = 0,20

3.4.1.2 - Concreto Fck 35 Mpa

Volume de Concreto conforme corqui das alas = 14,64 m³

3.4.1.3 - Armação p/ concreto

Volume de concreto = 14,64 m³
Quantidade de ferragem/m³ = 150,00 kg

Volume de Concreto conforme corqui das alas = 2.196,00 kg

3.4.2.1 - Forma da laje de transição em tabuas madeira (m²)

Largura da Ponte (Lp) = 8,60 m
nº de Cabeças (Nc) = 2,00 und.
Comprimento da Laje de Transição (Clt) = 4,00 m
Espessura do Tbulero na Extremidade (Ete) = 0,19 m
Espessura do Tabuleiro no Centro (Etc) = 0,29 m
Espessura média do Tabuleiro (Emt) = 0,24 m
Quantidade Total = 12,10 m²

3.4.2.2 - Concreto Fck 35 Mpa - laje de transição

Largura da Ponte (Lp) = 8,60 m
Comprimento da Laje de Transição (Clt) = 4,00 m

OBRA: CONSTRUÇÃO DE 03 PONTES EM CONCRETO ARMADO NA RODOVIA PA-254, SOBRE OS IGARAPES VISÃO I (15,00 x 8,60 x 4,00m), VISÃO II (15,00 x 8,60 x 4,00m) E VISÃO III (18,00 x 8,60 x 4,00m), NO MUNICÍPIO DE CURUÁ / PA, SOB JURISDIÇÃO DO 3º NR

LOCAL: PA-254, MUNICÍPIO DE CURUÁ SOB JURISDIÇÃO DO 3º NÚCLEO REGIONAL

MEMÓRIA DE CÁLCULO

Espessura média do Tabuleiro (E_{mt}) = 0,24 m
nº de Cabeças (N_c) = 2,00 und.
Quantidade Total = 16,51 m³

3.4.2.3 - Armação p/ concreto - laje de transição

Volume de concreto = 16,51 m³
Quantidade de ferragem/m³ = 180,00 kg
Quantidade Total = 2.972,16 kg

3.5 - Superestrutura - Execução do Tabuleiro

3.5.1.1 - Forma das Transversinas

Quantidade de Transversinas = 3,00 und
Altura da forma da Transversinas = 0,80 m
Largura da forma da Transversinas = 0,40 m
Comprimento da forma da Transversinas = 9,00 m
Quantidade Total = 15,04 m²

3.5.1.2 - Concreto Fck 35 Mpa das Transversinas

Quantidade de transversinas = 3,00 und
Comprimento das Vigas transversinas = 9,00 m
Altura das Vigas transversinas = 0,40 m
Largura das Vigas transversinas = 0,70 m
Quantidade Total = 7,56 m³

3.5.1.3 - Armação p/ concreto - Transversinas

Volume de concreto = 7,56 m³
Quantidade de ferragem/m³ = 180,00 kg
Quantidade Total = 1.360,80 kg

3.5.2.1 - Forma das Vigas

Quantidade de vigas longarina por vão = 3,00 und
Número de vãos = 2,00 und
Tamanho do vão/Comprimento da Viga longarina = 7,50 m
Altura da forma das Vigas = 1,00 m
Largura média da forma das Vigas = 0,40 m
Quantidade Total = 94,80 m²

3.5.2.2 - Concreto Fck 35 Mpa - Vigas

Quantidade de vigas longarinas = 6,00 und
Comprimento das Vigas longarinas = 7,50 m
Altura 1 das Vigas longarinas = 0,95 m
Largura 1 das Vigas longarinas = 0,30 m
Altura 2 das Vigas longarinas = 0,05 m
Largura 2 das Vigas longarinas = 0,40 m
Vol. 1 longarinas = 12,83 m³
Vol. 2 longarinas = 0,90 m³
Quantidade Total = 13,73 m³

3.5.2.3 - Armação p/ concreto - Vigas

Volume de concreto = 13,73 m³
Quantidade de ferragem/m³ = 180,00 kg
Quantidade Total = 2.470,50 kg

3.5.3.1 - Escoramento em cibramento de madeira para tabuleiro (m³)

Comprimento da ponte = 15,00 m
Largura da Ponte = 8,60 m
Altura do Escoramento = 1,00 m

Quantidade Total = 129,00 m³

3.5.3.2 - Forma tabuas madeira - Tabuleiro (m²)

Comprimento da ponte = 15,00 m
Largura da Ponte = 8,60 m

Quantidade Total = 129,00 m²

3.5.3.3 - Concreto Fck 35 Mpa - Tabuleiro

OBRA: CONSTRUÇÃO DE 03 PONTES EM CONCRETO ARMADO NA RODOVIA PA-254, SOBRE OS IGARAPES VISÃO I (15,00 x 8,60 x 4,00m), VISÃO II (15,00 x 8,60 x 4,00m) E VISÃO III (18,00 x 8,60 x 4,00m), NO MUNICÍPIO DE CURUÁ / PA, SOB JURISDIÇÃO DO 3º NR

LOCAL: PA-254, MUNICÍPIO DE CURUÁ SOB JURISDIÇÃO DO 3º NÚCLEO REGIONAL

MEMÓRIA DE CÁLCULO

Comprimento da ponte = 15,00 m
Largura da Ponte = 8,60 m
Espessura da Laje = 0,24 m

Quantidade Total = 30,96 m³

3.5.3.4 - Armação p/ concreto - Tabuleiro

Volume de concreto = 30,96 m³
Quantidade de ferragem/m³ = 180,00 kg

Quantidade Total = 5.572,80 kg

3.6 - Serviços Auxiliares

3.6.1 - Fornecimento e execução de junta de dilatação jeene

Quantidade de Juntas de dilatação = 3,00 und
Largura da Ponte = 8,60 m

Quantidade Total = 25,80 m

3.6.2 - GUARDA-CORPO EM TUBO DE ACO GALVANIZADO 1 1/2"

Comprimento da Ponte = 15,00 m
Nº de lado com G.P. = 1,00 und
Altura do Guarda Corpo = 1,30 m

Quantidade Total = 19,50 m²

3.6.3 - Execução de guarda rodas de concreto tipo new jersey simples (m)

Comprimento da Ponte = 15,00
Nº de lados com barreiras = 2,00

Quantidade Total = 30,00

3.6.4 - Execução de drenos Ø 3" (und)

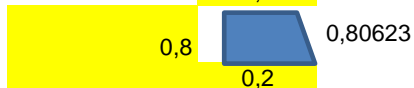
Numero de Vãos = 2,00
Número de Dreno/Vão = 3,00
Lados com Dreno = 2,00

Quantidade Total = 12,00 und

3.7 - Serviços Finais

3.7.1 - Exucução de pintura de sinalização (m²)

b = 0,1



Comprimento da Ponte = 15,00

Área Frontal Barreiras = 0,24

Área do Guarda Rodas lado de dentro = 12,09

Somatória Áreas = 24,33

Área do Guarda Rodas lado de fora = 12,00

Número de lados com Barreiras = 2,00

Área = 24,33 x 2,00 = **48,67 m²**

3.7.2 - Placas de sinalização (m²)

- Fornecimento e instalação de placa refletiva de identificação nominal, fundo verde, 2,00m X 1,00m , contendo nome do rio e
Largura = 2,00 Altura = 1,00 Quantidade = 2,00

LarguraXAlturaXQuantidade 4,00

- Fornecimento e instalação de placa refletiva de sinalização vertical de regulamentação de obrigação Proibido Ultrapassar
Diâmetro= 0,90 Área = 0,64 Quantidade = 2,00

ÁreaXQuantidade 1,27

- Fornecimento e instalação de placa refletiva de sinalização vertical de advertência, fundo laranja amarelado, Cuidado Ponte
Largura = 2,00 Altura = 1,00 Quantidade = 2,00

LarguraXAlturaXQuantidade 4,00

- Fornecimento e instalação de placa refletiva de sinalização vertical de marcadores de alinhamento, fundo preto e seta
Largura = 0,50 Altura = 0,60 Quantidade = 16,00

LarguraXAlturaXQuantidade 4,80

Total Quantidades = 14,07 m²

4.0 - CONSTRUÇÃO DE PONTE EM CONCRETO ARMADO PONTE IG.VISÃO III - (18,00m x 8,60m x 4,00m)

OBRA: CONSTRUÇÃO DE 03 PONTES EM CONCRETO ARMADO NA RODOVIA PA-254, SOBRE OS IGARAPES VISÃO I (15,00 x 8,60 x 4,00m), VISÃO II (15,00 x 8,60 x 4,00m) E VISÃO III (18,00 x 8,60 x 4,00m), NO MUNICÍPIO DE CURUÁ / PA, SOB JURISDIÇÃO DO 3º NR

LOCAL: PA-254, MUNICÍPIO DE CURUÁ SOB JURISDIÇÃO DO 3º NÚCLEO REGIONAL

MEMÓRIA DE CÁLCULO

<p>Altura média escavação da Ala (Hea) = 0,60 m Volume escavação alas = 11,58</p> <p style="text-align: right;">nº de Cabeças (Nc) = 2,00 Und. Largura da Cabeça da Ponte (Lcp) = 10,00 m Comprimento médio de Escavação nas Cabeças (Cme) = 10,00 m Altura média de Escavação nas Cabeças (Hme) = 0,60 m Volume escavação encontros = 120,00 m³ Empolamento = 1,30 m³ Quantidade Total = 171,05 m³</p>	
4.2.2 - Aterro c/ compactação para encontro de pontes	
<p style="text-align: right;">Largura da Cabeça da Ponte (Lcp) = 10,00 m Comprimento da Ala da Ponte (Cap) = 4,65 m nº de Ala por cabeça (Nac) = 2,00 Und. nº de Cabeças (Nc) = 2,00 Und. Largura da Ala (Lea) = 0,20 m Altura média escavação da Ala (Hea) = 0,60 m Volume escavação alas = 4,63</p> <p style="text-align: right;">Largura bloco das alas = 0,60 m Altura bloco das alas = 0,60 m Comprimento bloco das alas = 0,60 m Quantidade bloco das alas = 4,00 m</p> <p>Volume alas + Blocos das alas = 5,50 Volume escavado sem empolamento = 131,58 m³ Quantidade Total = 126,08 m³</p>	
4.2.3 - Esgotamento com moto-bomba (h)	
Dias Trabalhados = 60,00	x
	Horas/Dia Trabalhado = 8,00
Consumo = 480,00	
4.2.4 - Estaca pré-moldada seção 30 x 30 cm - fornecimento e cravação	
<p style="text-align: right;">Quantidade de Estacas por ala = 1,00 und Quantidade de alas = 4,00 und Comprimento médio das estacas = 18,00 m Quantidade Total = 72,00 m</p>	
4.2.5 - Arrasamento de estacas Estaca pré-moldada	
<p style="text-align: right;">Quantidade de Estacas por ala = 1,00 Und. Quantidade de alas = 4,00 Und. Quantidade Total = 4,00 und</p>	
4.2.6 - Escavação Manual Blocos das alas	
<p style="text-align: right;">Largura Escavação do Bloco dos Encontros (Lbe) = 0,60 m Comprimento Escavação do Bloco dos Encontros (Cbe) = 0,60 m Altura Escavação do Bloco dos Encontros (Hbe) = 0,70 m Quantidade de blocos por ala = 1,00 Und. Quantidade de alas = 4,00 Und. Quantidade Total = 1,01 m³</p>	
4.2.7 - Execução de lastro em concreto magro para blocos das alas e alas	
<p style="text-align: right;">Largura da forma do Bloco (Lb) = 0,60 m Comprimento da forma do Bloco (Cb) = 0,60 m Altura do Lastro = 0,10 m Quantidade de Blocos Alas = 4,00 und Comprimento total das alas = 19,30 m Espessura do lastro para alas = 0,40 m Quantidade Total = 0,92 m³</p>	
4.2.8 - Forma tabuas madeira Blocos das alas	
<p style="text-align: right;">Largura do Bloco dos Encontros (Lbe) = 0,60 m Comprimento do Bloco dos Encontros (Cbe) = 0,60 m Altura do Bloco dos Encontros (Hbe) = 0,70 m</p>	

OBRA: CONSTRUÇÃO DE 03 PONTES EM CONCRETO ARMADO NA RODOVIA PA-254, SOBRE OS IGARAPES VISÃO I (15,00 x 8,60 x 4,00m), VISÃO II (15,00 x 8,60 x 4,00m) E VISÃO III (18,00 x 8,60 x 4,00m), NO MUNICÍPIO DE CURUÁ / PA, SOB JURISDIÇÃO DO 3º NR

LOCAL: PA-254, MUNICÍPIO DE CURUÁ SOB JURISDIÇÃO DO 3º NÚCLEO REGIONAL

MEMÓRIA DE CÁLCULO

Quantidade de blocos por ala = 1,00 Und.
Quantidade de alas = 4,00 Und.
Quantidade Total = 6,94 m²

4.2.9 - Concreto Fck 35 Mpa

Largura do Bloco dos Encontros (Lbe) = 0,60 m
Comprimento do Bloco dos Encontros (Cbe) = 0,60 m
Altura do Bloco dos Encontros (Hbe) = 0,70 m
Quantidade de blocos por ala = 1,00 Und.
Quantidade de alas = 4,00 Und.
Quantidade Total = 1,01 m³

4.2.10 - Armação p/ concreto

Volume de concreto = 1,01 m³
Quantidade de ferragem/m³ = 150,00 kg
Quantidade Total = 151,20 kg

4.3 - Infraestrutura do Tabuleiro

4.3.1 - Estaca pré-moldada seção 30 x 30 cm - fornecimento e cravação

Comprimento da Ponte = 18,00 m
Tamanho do Vão = 9,00 m
Quantidade de Vãos = 2,00 und
Número de Linhas de estacas = 3,00 und
Quantidade de Estacas apoio intermediário = 10,00 und
Quantidade de apoio intermediário = 1,00 und
Quantidade de Estacas apoio encontros = 10,00 und
Quantidade de apoio encontros = 2,00 und
Total de estacas = 30,00 und
Comprimento médio de uma estaca = 19,00 m
Quantidade Total = 570,00 m

4.3.2 - Arrasamento mecânico de estaca de concreto armado, diâmetros de até 40 cm

Quantidade de Linhas de Estacas = 3,00 Und.
Quantidade de estacas por linha = 10,00 Und.
Quantidade Total = 30,00 und

4.3.3 - Forma tabuas madeira (m²) - Blocos do tabuleiro

BLOCOS DOS ENCONTROS

Largura da forma do Bloco (Lb) = 1,30 m
Comprimento da forma do Bloco (Cb) = 8,60 m
Altura do Bloco (Hb) = 1,00 m
Quantidade de Blocos do Tabuleiro - Encontros = 2,00 und
Área forma Blocos Encontros = 61,96 m²

BLOCOS INTERMEDIÁRIOS

Largura da forma do Bloco (Lb) = 1,30 m
Comprimento da forma do Bloco (Cb) = 8,60 m
Altura do Bloco (Hb) = 1,00 m
Quantidade de Blocos do Tabuleiro - Intermediários = 1,00 und
Área forma Blocos Encontros = 30,98 m²
Quantidade Total = 92,94 m²

4.3.4 - Concreto Fck 35 Mpa

BLOCOS DOS ENCONTROS

Largura da forma do Bloco (Lb) = 1,30 m
Comprimento da forma do Bloco (Cb) = 8,60 m
Altura do Bloco (Hb) = 1,00 m
Quantidade de Blocos do Tabuleiro - Encontros = 2,00 und
Área forma Blocos Encontros = 22,36 m²

BLOCOS INTERMEDIÁRIOS

OBRA: CONSTRUÇÃO DE 03 PONTES EM CONCRETO ARMADO NA RODOVIA PA-254, SOBRE OS IGARAPES VISÃO I (15,00 x 8,60 x 4,00m), VISÃO II (15,00 x 8,60 x 4,00m) E VISÃO III (18,00 x 8,60 x 4,00m), NO MUNICÍPIO DE CURUÁ / PA, SOB JURISDIÇÃO DO 3º NR

LOCAL: PA-254, MUNICÍPIO DE CURUÁ SOB JURISDIÇÃO DO 3º NÚCLEO REGIONAL

MEMÓRIA DE CÁLCULO

Largura da forma do Bloco (Lb) = 1,30 m
Comprimento da forma do Bloco (Cb) = 8,60 m
Altura do Bloco (Hb) = 1,00 m
Quantidade de Blocos do Tabuleiro - Intermediários = 1,00 und
Área forma Blocos Intermediário = 11,18 m³
Quantidade Total = 33,54 m³

4.3.5 - Armação p/ concreto

Volume de concreto = 33,54 m³
Quantidade de ferragem/m³ = 150,00 kg
Quantidade Total = 5.031,00 kg

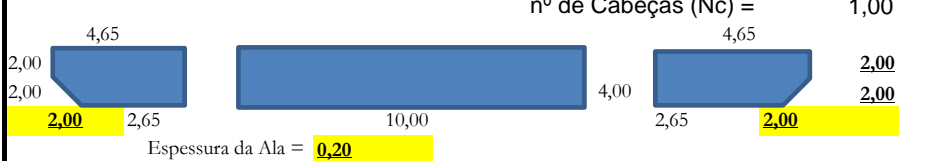
4.3.6 - Aparelho de apoio tipo neopreme fretado (dm³)

Largura do Neoprene = 0,40 m = 4,00 dm
Comprimento do Neoprene = 0,50 m = 5,00 dm
Altura do Neoprene = 0,04 m = 0,40 dm
Volume total de 1 aparelho de apoio = 8,00 dm³
nº Total de Longarinas = 6,00 Und.
Quantidade Total = 96,00 dm³

4.4 - Superestrutura dos Encontros

4.4.1.1 - Forma das alas em tabuas madeira (m²)

Area de Forma conforme corqui a baixo = 147,20 m²
nº de Cabeças (Nc) = 1,00



EspeSSura da Ala = 0,20

4.4.1.2 - Concreto Fck 35 Mpa

Volume de Concreto conforme corqui das alas = 14,64 m³

4.4.1.3 - Armação p/ concreto

Volume de concreto = 14,64 m³
Quantidade de ferragem/m³ = 150,00 kg
Volume de Concreto conforme corqui das alas = 2.196,00 kg

4.4.2.1 - Forma da laje de transição em tabuas madeira (m²)

Largura da Ponte (Lp) = 8,60 m
nº de Cabeças (Nc) = 2,00 und.
Comprimento da Laje de Transição (ClT) = 4,00 m
Espessura do Tbulreiro na Extremidade (Ete) = 0,19 m
Espessura do Tabuleiro no Centro (Etc) = 0,29 m
Espessura média do Tabuleiro (Emt) = 0,24 m
Quantidade Total = 12,10 m²

4.4.2.2 - Concreto Fck 35 Mpa - laje de transição

Largura da Ponte (Lp) = 8,60 m
Comprimento da Laje de Transição (ClT) = 4,00 m
Espessura média do Tabuleiro (Emt) = 0,24 m
nº de Cabeças (Nc) = 2,00 und.
Quantidade Total = 16,51 m³

4.4.2.3 - Armação p/ concreto - laje de transição

Volume de concreto = 16,51 m³
Quantidade de ferragem/m³ = 180,00 kg
Quantidade Total = 2.972,16 kg

4.5 - Superestrutura - Execução do Tabuleiro

4.5.1.1 - Forma das Transversinas

Quantidade de Transversinas = 3,00 und
Altura da forma da Transversinas = 0,80 m

OBRA: CONSTRUÇÃO DE 03 PONTES EM CONCRETO ARMADO NA RODOVIA PA-254, SOBRE OS IGARAPES VISÃO I (15,00 x 8,60 x 4,00m), VISÃO II (15,00 x 8,60 x 4,00m) E VISÃO III (18,00 x 8,60 x 4,00m), NO MUNICÍPIO DE CURUÁ / PA, SOB JURISDIÇÃO DO 3º NR

LOCAL: PA-254, MUNICÍPIO DE CURUÁ SOB JURISDIÇÃO DO 3º NÚCLEO REGIONAL

MEMÓRIA DE CÁLCULO

Largura da forma da Transversinas = 0,40 m
Comprimento da forma da Transversinas = 9,00 m
Quantidade Total = 15,04 m²

4.5.1.2 - Concreto Fck 35 Mpa das Transversinas

Quantidade de transversinas = 3,00 und
Comprimento das Vigas transversinas = 9,00 m
Altura das Vigas transversinas = 0,40 m
Largura das Vigas transversinas = 0,70 m
Quantidade Total = 7,56 m³

4.5.1.3 - Armação p/ concreto - Transversinas

Volume de concreto = 7,56 m³
Quantidade de ferragem/m³ = 180,00 kg
Quantidade Total = 1.360,80 kg

4.5.2.1 - Forma das Vigas

Quantidade de vigas longarina por vão = 3,00 und
Número de vãos = 2,00 und
Tamanho do vão/Comprimento da Viga longarina = 9,00 m
Altura da forma das Vigas = 1,00 m
Largura média da forma das Vigas = 0,40 m
Quantidade Total = 112,80 m²

4.5.2.2 - Concreto Fck 35 Mpa - Vigas

Quantidade de vigas longarinas = 6,00 und
Comprimento das Vigas longarinas = 9,00 m
Altura 1 das Vigas longarinas = 0,95 m
Largura 1 das Vigas longarinas = 0,30 m
Altura 2 das Vigas longarinas = 0,05 m
Largura 2 das Vigas longarinas = 0,40 m
Vol. 1 longarinas = 15,39 m³
Vol. 2 longarinas = 1,08 m³
Quantidade Total = 16,47 m³

4.5.2.3 - Armação p/ concreto - Vigas

Volume de concreto = 16,47 m³
Quantidade de ferragem/m³ = 180,00 kg
Quantidade Total = 2.964,60 kg

4.5.3.1 - Escoramento em cibramento de madeira para tabuleiro (m³)

Comprimento da ponte = 18,00 m
Largura da Ponte = 8,60 m
Altura do Escoramento = 1,00 m

Quantidade Total = 154,80 m³

4.5.3.2 - Forma tabuas madeira - Tabuleiro (m²)

Comprimento da ponte = 18,00 m
Largura da Ponte = 8,60 m

Quantidade Total = 154,80 m²

4.5.3.3 - Concreto Fck 35 Mpa - Tabuleiro

Comprimento da ponte = 18,00 m
Largura da Ponte = 8,60 m
Espessura da Laje = 0,24 m

Quantidade Total = 37,15 m³

4.5.3.4 - Armação p/ concreto - Tabuleiro

Volume de concreto = 37,15 m³
Quantidade de ferragem/m³ = 180,00 kg
Quantidade Total = 6.687,36 kg

4.6 - Serviços Auxiliares

4.6.1 - Fornecimento e execução de junta de dilatação jeene

Quantidade de Juntas de dilatação = 3,00 und

