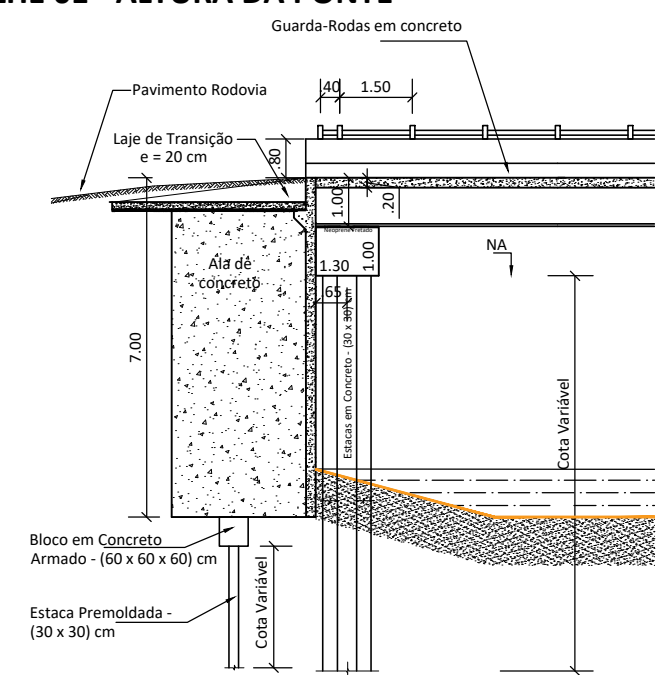
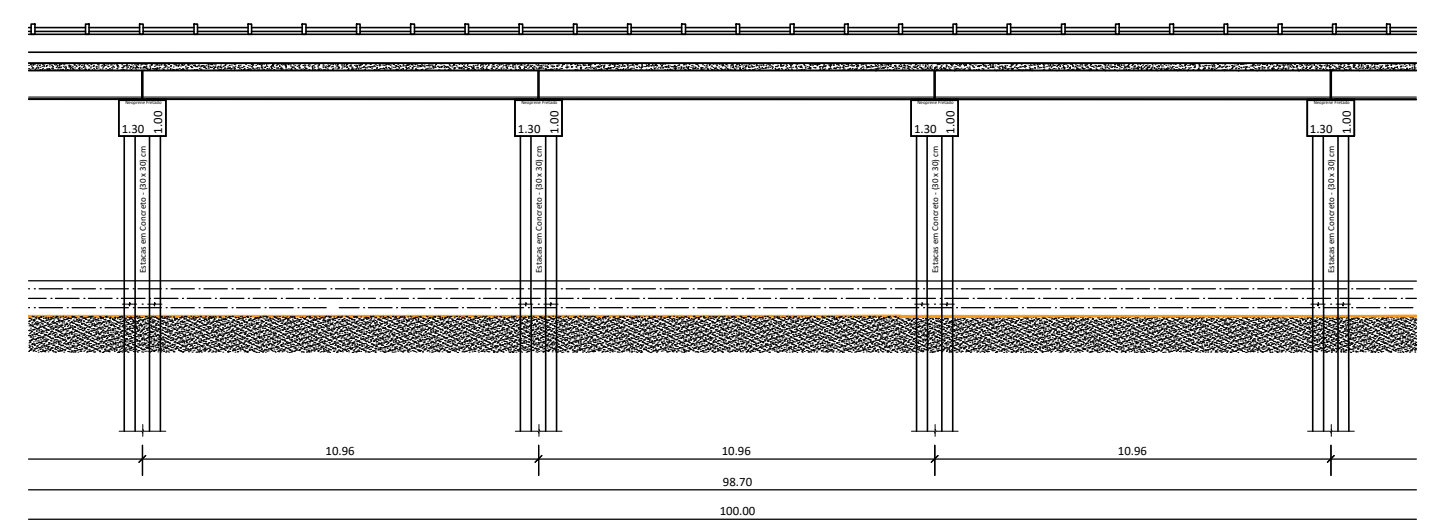




SEÇÃO 01 - LONGITUDINAL

DETALHE 01 - ALTURA DA PONTE



DETALHE 02 - DISTÂNCIA ENTRE OS BLOCOS



	<b>GOVERNO DO ESTADO DO PARÁ</b> <b>SECRETARIA DE ESTADO DE TRANSPORTES</b> <b>DIRETORIA TÉCNICA DE TRANSPORTES</b>				
	<b>CONSTRUÇÃO DE PONTE DE CONCRETO - COMPRIMENTO 100,00 METROS</b>				
	DIMENSÕES (100,00 m x 8,60m) x 7,00m	LOCAL <b>MUNICÍPIO DE TOMÉ AÇÚ - 7º NR</b> <b>REGIÃO DO RIO CAPIM/ PA-256</b> <b>PONTE SOBRE O RIO CUXIÚ .</b>	CONTEÚDO <b>SEÇÃO 01 - LONGITUDINAL</b>		ESCALA <b>SIT. ATUAL</b> <b>02/03</b>
	DATA OUT / 2019	TÉCNICO RESPONSÁVEL _____			
VERSÃO <b>V-01</b>					
OPER. CAD VAGNER MOREIRA					