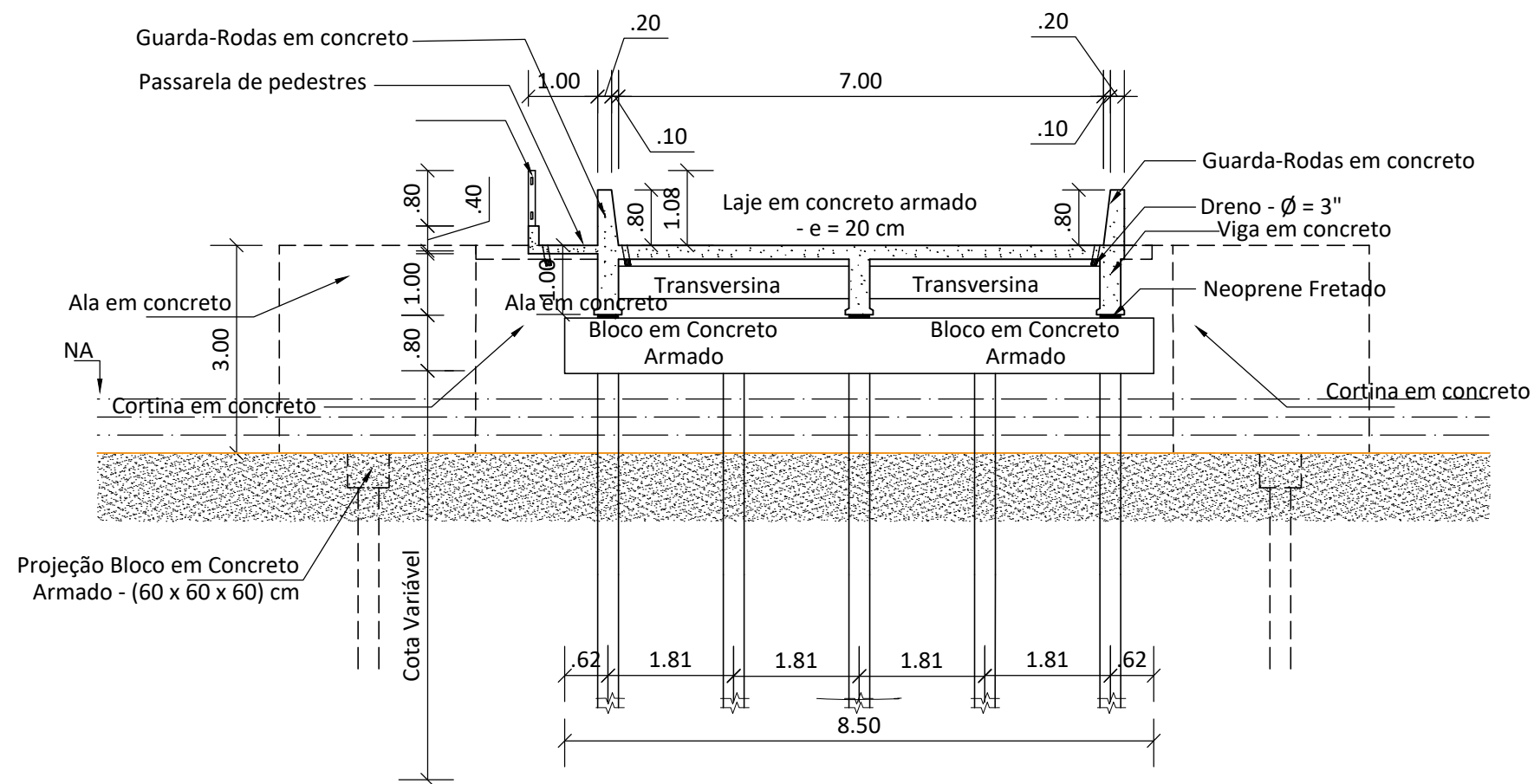
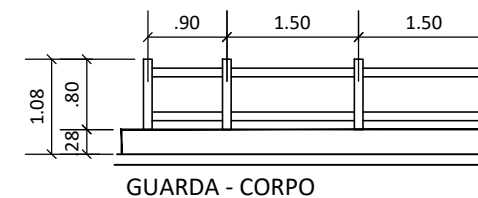




SEÇÃO 01 - LONGITUDINAL



SEÇÃO 02 - TRANSVERSAL



		GOVERNO DO ESTADO DO PARÁ SECRETARIA DE ESTADO DE TRANSPORTES DIRETORIA TÉCNICA DE TRANSPORTES		
CONSTRUÇÃO DE PONTE DE CONCRETO - COMPRIMENTO 50,00 METROS		MUNICÍPIO DE TOMÉ AÇÚ - 7º NR. REGIÃO DO RIO CAPIM, PA-256 KM 41 PONTE SOBRE O RIO PEQUENO.		SIT. ATUAL 02/02
DIMENSÕES (50,00 m x 8,60m) x 3,00m DATA 02/2020 VERSÃO V-01 OPER. CAD VAGNER MOREIRA	LOCAL MUNICÍPIO DE TOMÉ AÇÚ - 7º NR. REGIÃO DO RIO CAPIM, PA-256 KM 41 PONTE SOBRE O RIO PEQUENO. TÉCNICO RESPONSÁVEL	CONTEÚDO - SEÇÃO 01 - LONGITUDINAL - SEÇÃO 02 - TRANSVERSAL	ESCALA PRANCHA	