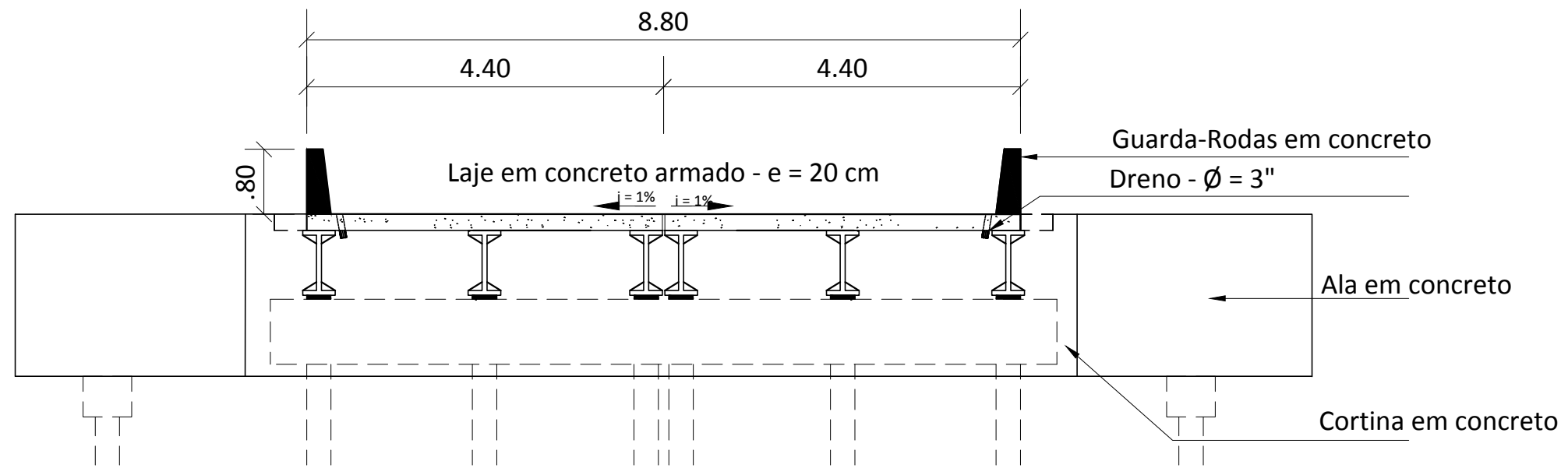




SEÇÃO 01 - LONGITUDINAL
PONTE SOBRE O RIO BEZERRO II



VISTA ESQUEMÁTICA - TRANSVERSAL

		GOVERNO DO ESTADO DO PARÁ SECRETARIA DE ESTADO DE TRANSPORTES DIRETORIA TÉCNICA DE TRANSPORTES			
		RECUPERAÇÃO PONTE DE MISTA: 11,00m x 8,80m (IG. BEZERRO II)			
DIMENSÕES (11,00 m x 8,80m)	LOCAL PA-475, PONTE SOBRE O IG. BEZERRO II, A 30 KM DO MUNICÍPIO DE TAILÂNDIA - SENTIDO> TAILÂNDIA	CONTEÚDO SEÇÃO 1 - LONGITUDINAL VISTA ESQUEMÁTICA - TRANSVERSAL	ESCALA		
DATA 04/2021	TÉCNICO RESPONSÁVEL			PROJETO: 01/05	
VERSÃO V-01				PRANCHA: 02/04	
OPER. CAD VAGNER MOREIRA					