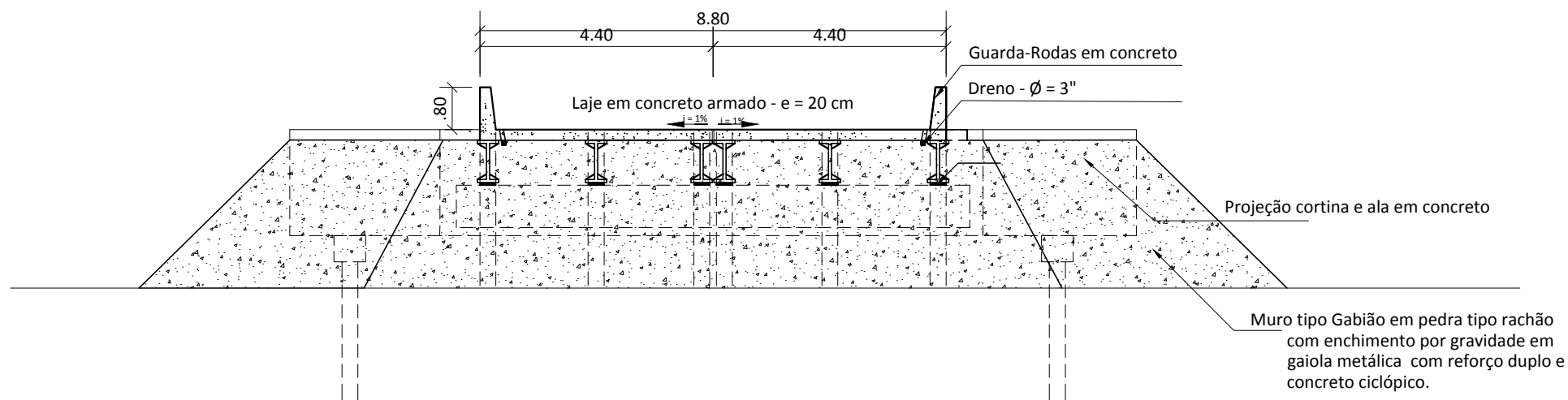







PLANTA BAIXA ESQUEMÁTICA DE IMPLANTAÇÃO DO GABIÃO



**VISTA ESQUEMÁTICA - TRANSVERSAL
MURO TIPO GABIÃO NA CORTINA E ALAS**

MURO DE GABIÃO

-  ENCHIMENTO COM PEDRAS DE MÃO TIPO RACHÃO
-  GAIOLA COM REFORÇO DUPLO DE TELA METÁLICA
-  REVESTIMENTO EM CONCRETO

		GOVERNO DO ESTADO DO PARÁ SECRETARIA DE ESTADO DE TRANSPORTES DIRETORIA TÉCNICA DE TRANSPORTES		
		RECUPERAÇÃO PONTE DE MISTA: 11,00m x 8,80m (IG. BEZERRA II)		
DIMENSÕES (11,00 m x 8,80m)	LOCAL PA-475, PONTE SOBRE O IG. BEZERRA II, A 30 KM DO MUNICÍPIO DE TAILÂNDIA - SENTIDO> TAILÂNDIA	CONTEÚDO PLANTA BAIXA ESQUEMÁTICA: GABIÃO		ESCALA
DATA 04/2021	VERSÃO V-01	TÉCNICO RESPONSÁVEL		PROJETO: 01/05
OPER. CAD VAGNER MOREIRA				PRANCHA: 03/04