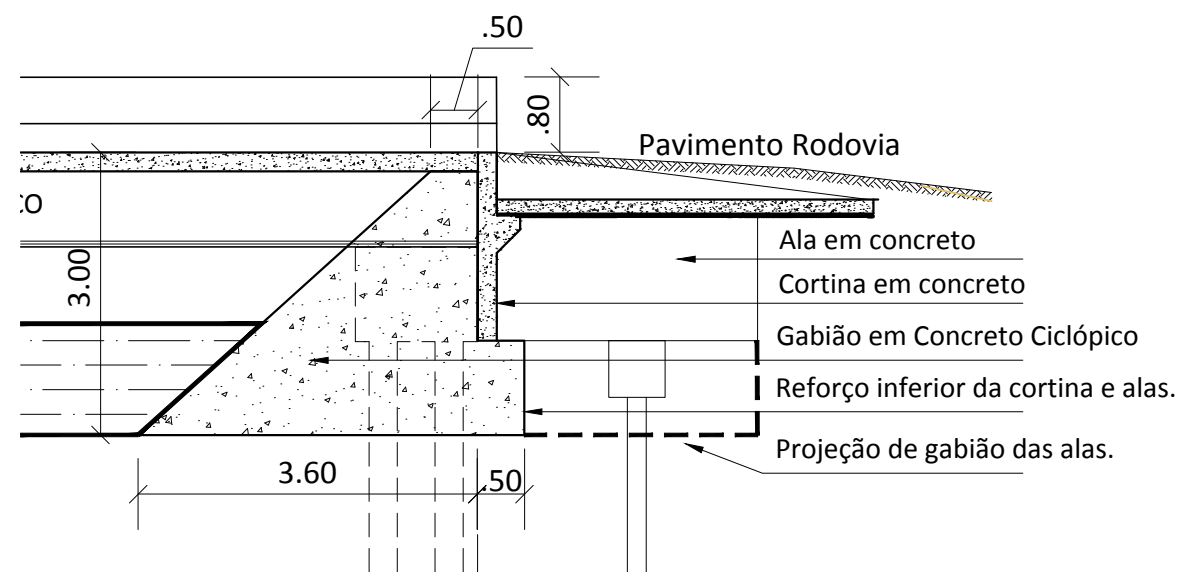
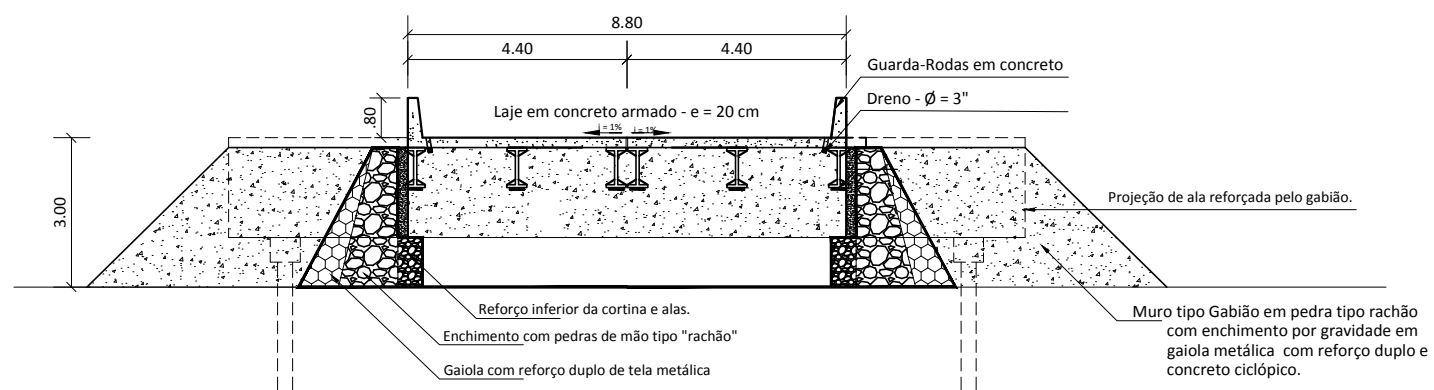


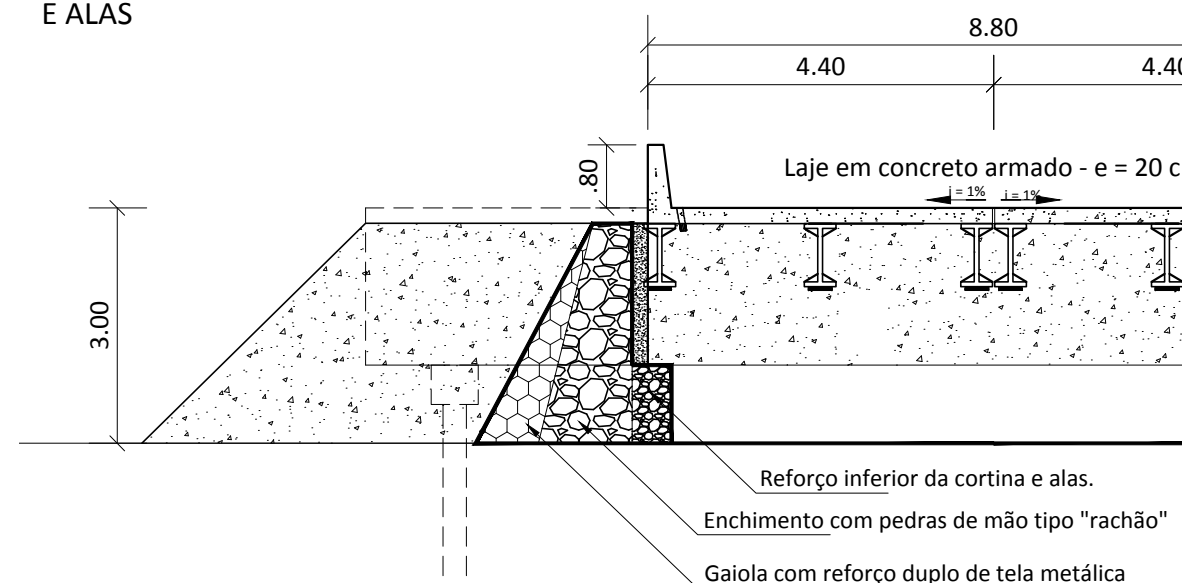
VISTA ESQUEMÁTICA - TRANSVERSAL
MURO TIPO GABIÃO NA CORTINA E ALAS



DETALHE-01 - TRANSVERSAL
MURO TIPO GABIÃO NA CORTINA
E ALAS








CORTE ESQUEMÁTICO - TRANSVERSAL
MURO TIPO GABIÃO NA CORTINA E ALAS



DETALHE-02 - TRANSVERSAL
MURO TIPO GABIÃO NA CORTINA
E ALAS

MURO DE GABIÃO

-  ENCHIMENTO COM PEDRAS DE MÃO TIPO RACHÃO
-  GAIOLA COM REFORÇO DUPLO DE TELA METÁLICA
-  REVESTIMENTO EM CONCRETO

		GOVERNO DO ESTADO DO PARÁ SECRETARIA DE ESTADO DE TRANSPORTES DIRETORIA TÉCNICA DE TRANSPORTES		
		RECUPERAÇÃO PONTE DE MISTA: 11,00m x 8,80m (IG. BEZERRA II)		
DIMENSÕES (11,00 m x 8,80m)	LOCAL PA-475, PONTE SOBRE O IG. BEZERRA II, A 30 KM DO MUNICÍPIO DE TAILÂNDIA - SENTIDO> TAILÂNDIA	CONTEÚDO VISTA E CORTE ESQUEMÁTICO TRANSVERSAL: GABIÃO DETALHES DE VISTA E CORTE TRANSVERSAL: GABIÃO	ESCALA	PROJETO: 01/05 PRANCHA: 04/04
DATA 04/2021	TÉCNICO RESPONSÁVEL			
VERSÃO V-01				
OPER. CAD VAGNER MOREIRA				