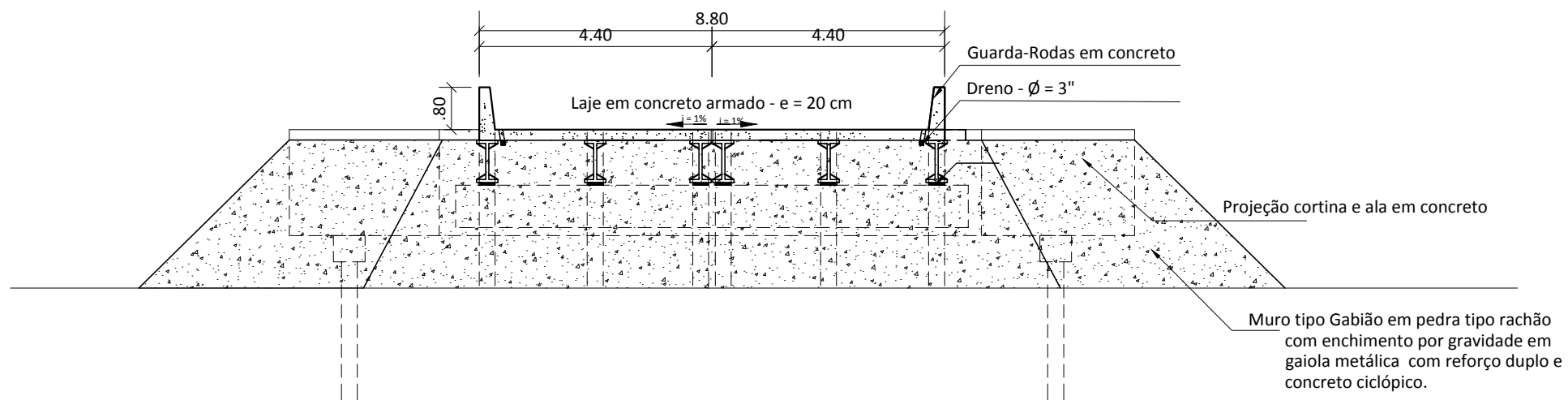







PLANTA BAIXA ESQUEMÁTICA DE IMPLANTAÇÃO DO GABIÃO



**VISTA ESQUEMÁTICA - TRANSVERSAL
MURO TIPO GABIÃO NA CORTINA E ALAS**

MURO DE GABIÃO

-  ENCHIMENTO COM PEDRAS DE MÃO TIPO RACHÃO
-  GAIOLA COM REFORÇO DUPLO DE TELA METÁLICA
-  REVESTIMENTO EM CONCRETO

		GOVERNO DO ESTADO DO PARÁ SECRETARIA DE ESTADO DE TRANSPORTES DIRETORIA TÉCNICA DE TRANSPORTES		
		RECUPERAÇÃO PONTE DE MISTA: 15,00m x 8,80m (RIO CASTANHEIRA II)		
DIMENSÕES (15,00 m x 8,80m)	LOCAL PA-475, PONTE SOBRE O RIO CASTANHEIRA II, 13 KM DO MUNICÍPIO DE TAILÂNDIA.	CONTEÚDO PLANTA BAIXA ESQUEMÁTICA: GABIÃO	ESCALA 03/05	
DATA 04/2021	SENTIDO> TAILÂNDIA	VISTA ESQUEMÁTICA: GABIÃO	PRANCHA 03/04	
VERSÃO V-01	TÉCNICO RESPONSÁVEL			
OPER. CAD VAGNER MOREIRA				