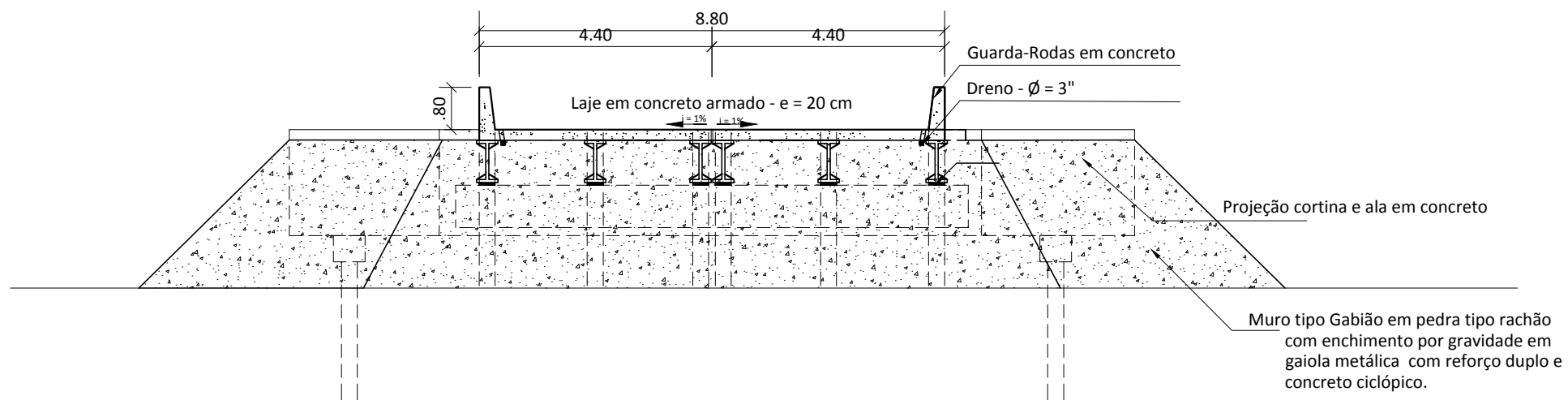







PLANTA BAIXA ESQUEMÁTICA DE IMPLANTAÇÃO DO GABIÃO



**VISTA ESQUEMÁTICA - TRANSVERSAL
MURO TIPO GABIÃO NA CORTINA E ALAS**

MURO DE GABIÃO

-  ENCHIMENTO COM PEDRAS DE MÃO TIPO RACHÃO
-  GAIOLA COM REFORÇO DUPLO DE TELA METÁLICA
-  REVESTIMENTO EM CONCRETO

		GOVERNO DO ESTADO DO PARÁ SECRETARIA DE ESTADO DE TRANSPORTES DIRETORIA TÉCNICA DE TRANSPORTES		
		RECUPERAÇÃO PONTE DE MISTA: 84,00m x 8,80m (RIO DA ONÇA)		
DIMENSÕES (84,00 m x 8,80m)	LOCAL PA-475, PONTE SOBRE O RIO DA ONÇA, A 87 KM DO MUNICÍPIO DE TAILÂNDIA E 21,9KM DE GOIANÉSIA DO PARÁ. SENTIDO: TAILÂNDIA > GOIANÉSIA DO PARÁ	CONTEÚDO PLANTA BAIXA ESQUEMÁTICA: GABIÃO		ESCALA 05/05
DATA 04/2021	TÉCNICO RESPONSÁVEL _____	VISTA ESQUEMÁTICA: GABIÃO		PRANCHA 03/04
VERSÃO V-01		OPER. CAD VAGNER MOREIRA		