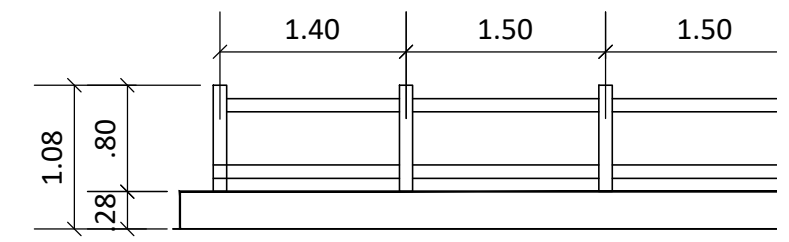




SEÇÃO 02 - TRANSVERSAL

- ESCALA: 1 / 125



GUARDA - CORPO

	GOVERNO DO ESTADO DO PARÁ SECRETARIA DE ESTADO DE TRANSPORTES DIRETORIA TÉCNICA DE TRANSPORTES		
	CONSTRUÇÃO DE PONTE DE CONCRETO - COMPRIMENTO 15,00 METROS		
DIMENSÕES (15,00 m x 8,60m) x 4,00m	LOCAL MUNICÍPIO DE VISEU - 2º NR REGIÃO DO RIO CAETÉ - PA-102 PONTE SOBRE RIO MACAXEIRA.	CONTEÚDO SEÇÃO 02 - TRANSVERSAL	ESCALA INDICADAS
DATA OUT / 2019	TÉCNICO RESPONSÁVEL <hr/>		PRANCHA SIT. ATUAL 03/03
VERSÃO V-01			OPER. CAD VAGNER MOREIRA