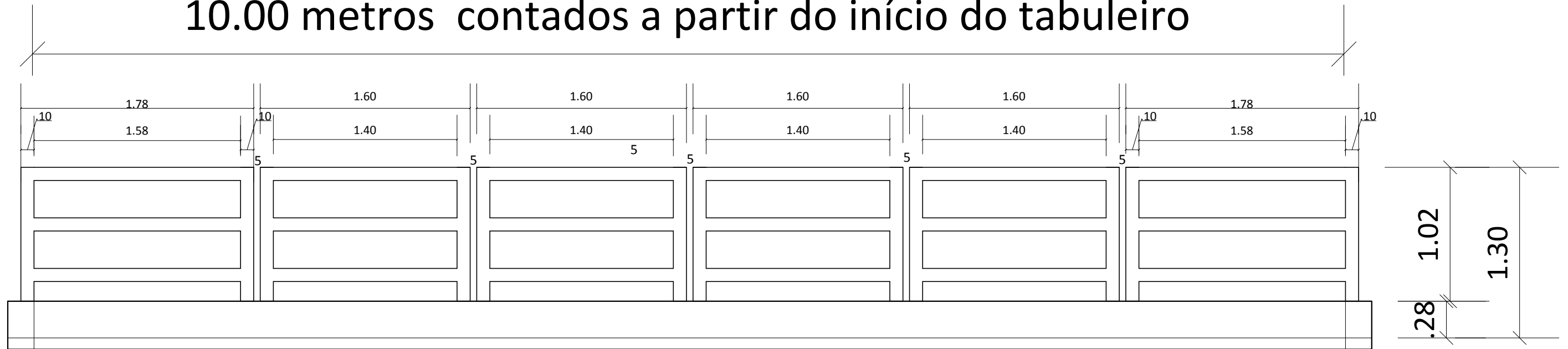
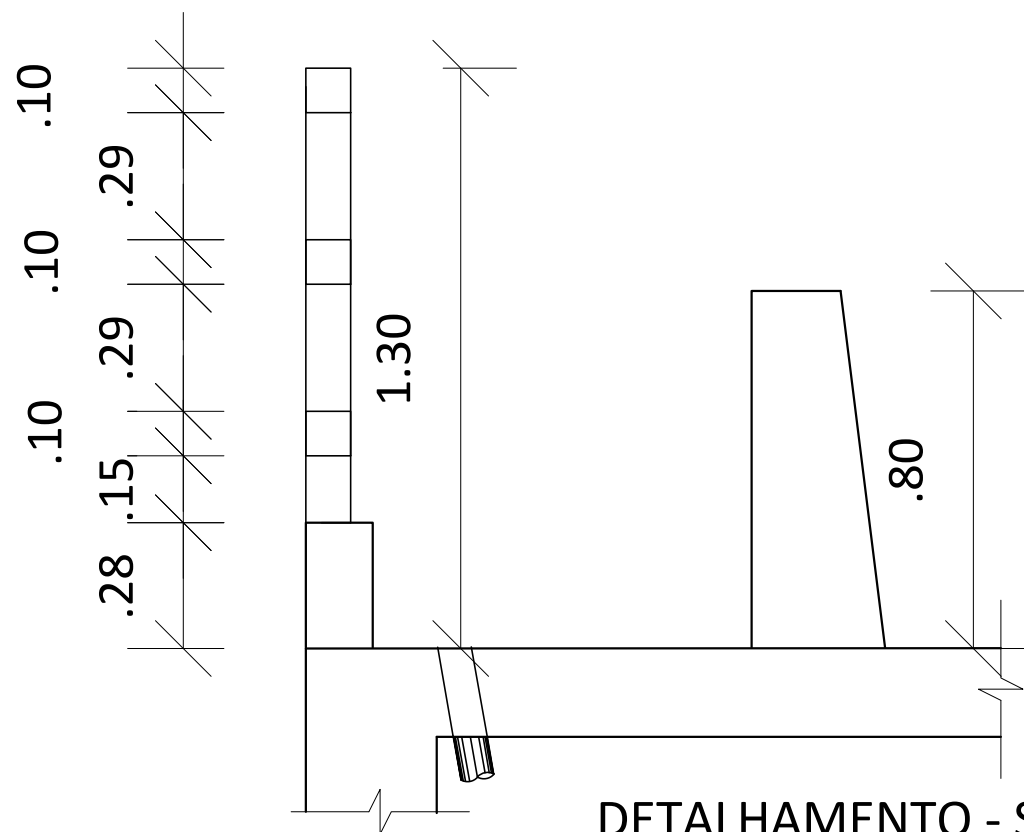


10.00 metros contados a partir do início do tabuleiro





DETALHAMENTO DO GUARDA-CORPO MODULADO DE CONCRETO



DETALHAMENTO - SEÇÃO DO GUARDA-CORPO

ESPECIFICAÇÕES TÉCNICAS DE EXECUÇÃO

1. Os pilaretes nº 1 e o último devem estar alinhados com a cortina.
2. O comprimento do guarda-corpo é medido a partir do tabuleiro.
3. A partir da modulação nº 2 até a penúltima as medidas da modulação do guarda-corpo deve ser igual.
4. O espaçamento entre cada modulo será de 5 (cinco) centímetros

 GOVERNO DO ESTADO DO PARÁ SECRETARIA DE ESTADO DE TRANSPORTES DIRETORIA TÉCNICA DE TRANSPORTES		 SETRAN	
DUPLICAÇÃO DE PONTE DE CONCRETO - 10,00 X 5,50 (+4,50) METROS			
DIMENSÕES (10,00m x 5,50m(+4,50m))	LOCAL PONTE IGARAPÉ JENIPA, PA-423 KM-11, TRECHO PA-423, PA-255/PA-425, MUNICÍPIO DE MONTE ALEGRE/PA, SOBRE JURISDIÇÃO DO 10º NR	CONTEÚDO GUARDA-CORPO MODULAR DE CONCRETO ARMADO EXECUTADO "IN LOCO".	ESCALA INDICADAS
DATA AGOSTO/ 2021	TÉCNICO RESPONSÁVEL _____	PRANCHA SIT. ATUAL 05/05	
VERSÃO V-01	OPER. CAD VAGNER MOREIRA		