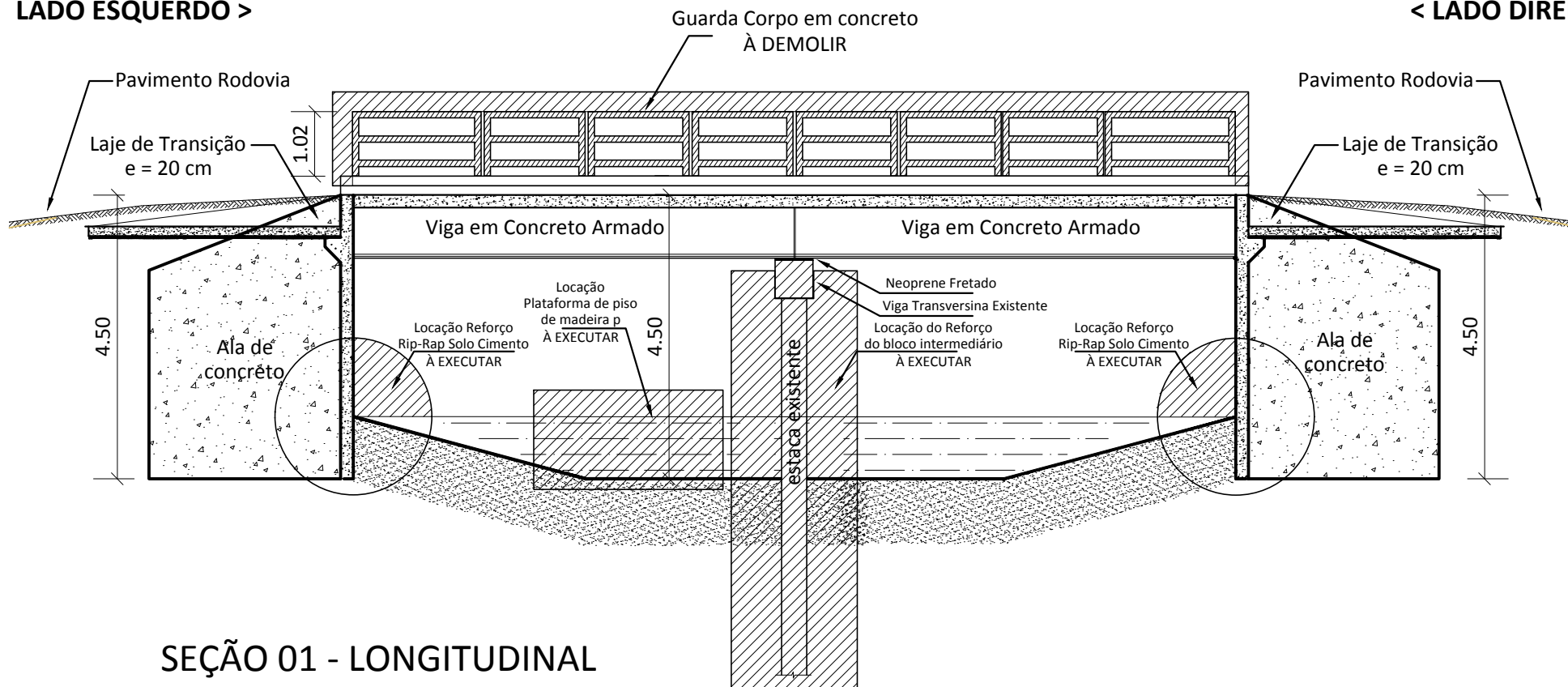




LADO ESQUERDO >

< LADO DIREITO



SEÇÃO 01 - LONGITUDINAL
EXISTENTE

Esc.: 1/100

	GOVERNO DO ESTADO DO PARÁ SECRETARIA DE ESTADO DE TRANSPORTES DIRETORIA TÉCNICA DE TRANSPORTES			
	RECUPERAÇÃO PONTE DE CONCRETO: 14,00 x 8,80 x 4,50 (RIO BUJARÚ)			
DIMENSÕES (14,00 m x 8,80m x 4,50m)	LOCAL PA-252, PONTE SOBRE O RIO BUJARÚ	CONTEÚDO SEÇÃO 01 - LONGITUDINAL		ESCALA
DATA 08/2021	1°59'34.8"S, 48°02'06.8"W / -1.993010, -48.035220 MUNICÍPIO DE CONCÓRDIA DO PARÁ	Locação dos serviços:		PROJETO: 02/02
VERSÃO V-01	TÉCNICO RESPONSÁVEL	-DEMOLIÇÃO DE GUARDA-CORPO EXISTENTE. -RIP-RAP SOLO CIMENTO NOS ENCONTROS . -REFORÇO BLOCO INTERMEDIÁRIO		PRANCHA 02/08
OPER. CAD LEONARDO MOURA				